SIMG
SOCIETÀ ITALIANA DEI MEDICI DI MEDICINA GENERALE E DELLE CURE PRIMARIE

43° CONGRESSO NAZIONALE SIMG

SESSIONI VIRTUALI
DAL 21 NOVEMBRE 2026
AL 31 GENNAIO 2027

SESSIONI IBRIDE
26 - 28 NOVEMBRE 2026 FIRENZE
FORTEZZA DA BASSO



PROGRAMMA SCIENTIFICO

CONGRESSO2026.SIMGVIRTUALCONGRESS.IT

SESSIONI LIVE VIRTUALI
dal 21 al 22 novembre 2026

Sessioni Live Virtuali Sincrone
fruizione contenuti online

SESSIONI IBRIDE
dal 26 al 28 novembre 2026

Sessioni Live Virtuali Sincrone e Sessioni in presenza
Fortezza da Basso di Firenze

E-LEARNING
dal 23 novembre 2026 al 31 gennaio 2027

Corsi su piattaforma multimediale dedicata
(FAD asincrona)

SIMGLAB VILLAGE
dal 26 al 28 novembre 2026

Corsi di simulazione avanzata
Fortezza da Basso di Firenze

SIMG ACADEMY
dal 26 al 28 novembre 2026

Workshop Medico di Medicina Generale e Specialisti
Fortezza da Basso di Firenze

CASE LAB
dal 26 al 28 novembre 2026

Innovativa modalità di formazione esperienziale integrata
Fortezza da Basso di Firenze

CONGRESSO2026.SIMGVIRTUALCONGRESS.IT



SIMG SOCIETÀ ITALIANA DEI MEDICI DI MEDICINA GENERALE E DELLE CURE PRIMARIE

Presidente del Congresso
Alessandro Rossi

Presidente Emerito SIMG
Claudio Cricelli

Segretario del Congresso
Damiano Parretti

Segretariato Scientifico SIMG
Ignazio Grattagliano, Pierangelo Lora Aprile,
Antonio Gerardo Medea, Damiano Parretti, Alessandro Rossi

Responsabili Macro-Aree
Macro Area Fragilità: Alberto Magni
Macro Area Cronicità: Andrea Zanchè
Macro Area Promozione di Salute e Prevenzione: Tecla Mastronuzzi
Macro Area Disturbi non differibili: Erik Lagolio

COMITATO SCIENTIFICO DEL CONGRESSO
Coordinatore: Ignazio Grattagliano

Andrea Alunni, Federico Barbarano, Federico Bontardelli, Gaetano Giorgio D'Ambrosio, Adriana Di Gregorio, Silvia Dubini, Laura Ermini, Renato Fanelli, Francesco Freddo, Luigi Fusco, Corinna Garaffa, Gino Genga, Alessandro Marchesi, Luca Maschietto, Grazia Mastrodonato, Simonetta Miozzo, Loris Pagano, Italo Paolini, Giulia Perissinotto, Carlo Piredda, Gianmarco Rea, Pietro Tasegian



con il patrocinio di

con il patrocinio della **Società Italiana di Diabetologia**



SIMG
SOCIETÀ ITALIANA DEI MEDICI DI MEDICINA GENERALE E DELLE CURE PRIMARIE

43° CONGRESSO NAZIONALE SIMG

PROVIDER E SEGRETERIA ORGANIZZATIVA

EUROMEDIFORM | MEMBER OF medu space

INDICE

RAZIONALE 6

FACULTY. 8

SESSIONI LIVE VIRTUALI 13

SESSIONI IBRIDE 23

SIMG DISCUTE DI 33

SIMG ACADEMY. 41

CASE LAB 45

SIMGLAB VILLAGE 51

E-LEARNING E VIDEO PILLOLE 75

INFORMAZIONI GENERALI 81

RIEPILOGO ACCREDITAMENTI 84



RrazionaLe

Tra le necessità che emergono con sempre maggiore forza nella professione della Medicina Generale, assume una prioritaria rilevanza la capacità di governare la complessità assistenziale in un contesto di profondi mutamenti epidemiologici, demografici e organizzativi.

A ciò si aggiunge un processo di trasformazione ed evoluzione dell'approccio clinico legato al progredire della ricerca e delle evidenze scientifiche, le quali generano maggiori benefici grazie a nuove possibilità diagnostiche e terapeutiche. Occorre quindi, a fronte di queste nuove realtà, un'analisi approfondita e globale della sostenibilità del sistema sanitario entro cui le cure territoriali - e in particolare la Medicina Generale - devono operare ed essere centro di riferimento.

La SIMG, per tutto quanto sopra riportato, è chiamata a mettere a disposizione idee e proposte mirate a migliorare l'efficienza negli aspetti organizzativi e l'efficacia nella presa in carico. Con queste premesse è stato impostato il nostro Congresso Nazionale 2026: un evento di visione e confronto di politica sanitaria e di formazione avanzata.

Il Congresso Nazionale rappresenta il fulcro dell'offerta formativa che la SIMG dedica ogni anno ai Medici di Medicina Generale. Grazie a una massiccia partecipazione sia in presenza sia da remoto, l'evento si configura come uno spazio unico di condivisione: un'occasione per sviluppare sessioni multiple, laboratori di simulazione e confronti intrasocietari focalizzati sui temi politico-istituzionali, sulle modalità e sui modelli di presa in carico, nonché sulla gestione scientifica e professionale dei casi clinici.

Il Congresso è, per eccellenza, il luogo in cui l'innovazione entra nella pratica quotidiana a partire dall'introduzione e dall'uso dell'Intelligenza Artificiale. Il nostro obiettivo è intercettare i bisogni formativi all'interno di un panorama sociosanitario in costante mutamento - nelle strutture, nell'organizzazione e nell'evoluzione clinica, tecnologica e strumentale - per trasformarli in competenze pratiche ed efficaci.

Il Congresso non è una semplice sequenza di sessioni fini a se stesse, ma un continuum formativo dinamico. In molte sessioni si partirà dai risultati dei lavori già svolti per trasformarli in nuova progettualità e modelli di management innovativi, in linea con l'evoluzione di una professione che guarda al futuro e alle nuove generazioni di medici, i quali richiedono una formazione evoluta, pratica, indipendente e centrata sui bisogni. Tutti i format proposti saranno calibrati sul modello operativo del Medico di Medicina Generale, strutturato sull'approccio centrato sulla persona.

Per garantire la massima fruibilità, i contenuti saranno erogati attraverso una strategia multicanale:

- Canali digitali (in modalità sincrona e asincrona)
- Sessioni in presenza in sala plenaria
- Salette-laboratorio per la simulazione
- Spazi dedicati a dibattiti e scenari clinici interattivi

Verranno approfonditi gli aspetti clinici, le evidenze scientifiche, le normative, la dimensione relazionale e i diversi modelli organizzativi e gestionali delle realtà territoriali, con l'obiettivo finale di ridare centralità alla professione medica.

Il programma si svilupperà attraverso percorsi formativi e di confronto ben definiti:

- Sessioni formative: fruibili sia in presenza sia da remoto.
- Confronto istituzionale e politico-professionale: spazi di dibattito sulle strategie della Medicina Generale.
- "SIMG discute di...": momenti di approfondimento e dibattito dinamico.
- SIMG-Lab Village: un'ampia sezione interamente dedicata alla medicina di simulazione.
- SIMG Academy: un'agorà di approfondimento interattivo e interdisciplinare per la gestione dei casi complessi.
- Case Lab: modelli di sviluppo e management degli scenari clinici, strutturati per simulare il reale contesto dello studio medico.

Per stimolare l'attenzione e la partecipazione attiva, le sessioni saranno strutturate con format moderni e coinvolgenti: talk show, tavole rotonde, workshop e sessioni di "domande all'esperto".

Verranno utilizzate tecnologie di coinvolgimento diretto come il televoto in sala e le chat interattive per chi segue da remoto, supportate da un web-moderator nel ruolo di facilitatore del flusso di domande e risposte. L'obiettivo resta quello di ottimizzare il management della nostra professione, elevando al massimo livello possibile la qualità delle cure e delle competenze professionali.

Responsabile scientifico
Damiano Parretti



SIMG SOCIETÀ ITALIANA DEI MEDICI DI MEDICINA GENERALE E DELLE CURE PRIMARIE

FACULTY

Michele Abbinante, Acquaviva delle Fonti (BA)
Lora Accettura, Bari
Federico Acquaviva, Altamura (BA)
Claudia Aiello, Molfetta (BA)
Arianna Alborghetti, Bergamo
Maria Elisa Alessi, Brescia
Chiara Altini, San Giovanni in Persiceto (BO)
Annamaria Altomare, Roma
Andrea Alunni, Perugia
Mariagiovanna Amoroso, Bisceglie (BT)
Michele Ancona, Bari
Samuele Angeletti Agnoletti, Senigallia (AN)
Marta Arcoraci, Catania
Marta Armani, Traversetolo (PR)
Ilaria Bacigalupo, Roma
Francesco Baffa, Perugia
Nicoletta Bandera, Desenzano del Garda (BS)
Giacomo Baraldi, Modena
Roberto Baratta, Catania
Federico Barbarano, Napoli
Roberto Barone, Siracusa
Barbara Bartoccini, Perugia
Alessandro Bartoloni, Firenze
Maria Libera Basci, Vasto (CH)
Nicola Bastiani, Brescia
Alessandra Bazuro, Roma
Davide Becchetti, Lodrino (BS)
Alessandra Belvedere, Messina
Francesca Benedetti, Massa
Massimo Berardino, Turi (BA)
Luigi Bertinato, Venezia
Luciano Bertolusso, Alba Bra (CN)
Matteo Bertot, Luserna San Giovanni (TO)
Desiree Biccirè, L'Aquila
Veronica Billeci, Palermo
Riccardo Bogini, Perugia
Matteo Bonavita, Sarezzo (BS)
Cesare Bonezzi, Pavia
Mario Bongiovanni, Trapani
Federico Bordoni, Jesi (AN)
Giuseppe Borracci, Casamassima (BA)
Giorgia Borrelli, Bari
Marzia Bottussi, Cividale del Friuli (UD)
Irene Francesca Bracco, Pinerolo (TO)
Sara Braida, Gorizia
Ovidio Brignoli, Brescia
Luca Busetto, Padova
Mario Calò, Cesena
Maurizio Cancian, Conegliano Veneto (TV)
Luigi Canciani, Codroipo (UD)
Rosanna Cantarini, Roma
Carlo Cappelli, Brescia
Chiara Capponi, Ascoli Piceno
Massimiliano Caprio, Roma
Luciano Caraceni, Macerata
Raquel Elizabeth Carbajal Aliaga, Maiolati Spontini (AN)
Augusto Carducci, L'Aquila
Jessica Cardullo, Messina
Loredana Carobene, Verona
Francesco Carofiglio, Giovinazzo (BA)
Stefano Carugo, Milano
Angelo Casano, Pantelleria (TP)
Domenico Castaldi, Isernia
Valter Castellani, Firenze
Vito Celano, Montecaglioso (MT)
Stefano Celotto, Udine
Francesco Centra, San Giovanni Rotondo (FG)
Eros Chiampi, Torino
Giulia Ciancarella, Roma
Riccardo Ciarmatori, Senigallia (AN)
Elena Maria Cimbalo, Perugia
Francesco Conforti, Empoli (FI)
Augusto Consoli, Torino
Andrea Coratti, Frosinone
Lucio Corsaro, Roma
Emanuela Corso, Ribera (AG)
Cristina Coschignano, Firenze
Antonio Pompeo Coviello, Potenza
Mariangela Coviello, Roma
Saverio Cramarossa, Bitetto (BA)
Angelo Crescenti, Messina
Claudio Cricelli, Firenze
Iacopo Cricelli, Firenze
Maria Despina Cucinotta, Messina
Marco Cupardo, Bologna
Andrea Curti Gialdino, Palermo
Concetta D'Ambrosio, Salerno
Gaetano Giorgio D'Ambrosio, Bisceglie (BT)
Caterina D'Imperio, Narni (TR)
Ilaria Danese, Bologna



Annunziata Dattola, Roma
Nicola De Bortoli, Pisa
Leonardo De Clemente, Torino
Luca De Nicola, Napoli
Germana De Pascale, Napoli
Luca De Santis, Ascoli Piceno
Beatrice Delfrate, Roma
Irene Dell'Orco, Bisceglie (BT)
Gaia Deregibus, Torino
Giuseppe Di Falco, Chieti
Valerio Di Giannantonio, Trento
Ilaria Di Giovanni, Pescara
Adriana Di Gregorio, Catania
Carmelo Di Gregorio, Catania
Giacomo Di Lullo, Isernia
Edoardo Di Maggio, Palermo
Francesca Di Maio, Roma
Silvia Di Menna, Roma
Fabiola Di Vico, Roma
Fabrizio Diacono, Lecce
Maria Anna Digiulio, Roma
Giuseppe Disclafani, Palermo
Silvia Dubini, Mozzate (CO)
Maria Angela Elefante, Bari
Diletta Fabbiano, Terni
Carlo Fabbri, Bologna
Francesca Fabbri, Latina Scalo (LT)
Carlo Fabris, Udine
Renato Fanelli, Roma
Alberto Fascì, Cesano Maderno (MB)
Serafino Fazio, Napoli
Nicola Ferri, Padova
Fabio Fichera, Augusta (SR)
Sebastiano Filetti, Roma
Saul Fina, Torre Pellice (TO)
Federica Finocchi, Gavorrano (GR)
Silvia Fittipaldi, Bologna
Patrizio Fonzi, Roma
Diego Maria Michele Fornasari, Milano
Lorenzo Fossati, Casale Monferrato (AL)
Biancamaria Fraccaro, Padova
Daniele Franchi, L'Aquila
Massimiliano Franco, Pavia
Vincenzo Francomano, Palermo
Francesco Freddo, Cupramontana (AN)
Luca Frulloni, Verona
Federica Fundarò, Trapani
Andrea Furnari, Verona
Luigi Fusco, Aquino (FR)
Maria Fustaneo, Palermo
Luigi Galvano, Palermo
Corinna Garaffa, Napoli
Francesca Gasparini, Brescia
Gino Genga, Fano (PU)
Federico Gennaro, Pinerolo (TO)
Diego Gentileschi, Narni (TR)
Gilberto Gentili, Este (PD)
Gaspare Giacopelli, Partinico (PA)
Federica Gialli, Roma
Roberta Giodice, Bracciano (RM)
Giusy Chiara Gioia, Latronico (PZ)
Carlo Maria Giovanardi, Bologna
Diego Girotto, Torino
Gaia Gorlato, Voghera (PV)
Vittorio Gradellini, Modena
Liliana Gradi, Colle Val d'Elsa (SI)
Ignazio Grattagliano, Bari
Nicola Grilletti, Bari
Francesca Guerra, Campi Bisenzio (FI)
Valeria Guglielmi, Roma
Michela Guiducci, Roma
Vincenzo Iannetti, Fondi (LT)
Santi Inferrera, Messina
Tindaro Iraci, Palermo
Domenico Italiano, Milazzo (ME)
Setarè Kameli, Pieve Torina (MC)
Alfredo Ladisa, Pescara
Erik Lagolio, Finale Ligure (SV)
Carlotta Lanfranchi, Marcon (VE)
Donatella Latorre, Gravina in Puglia (BA)
Alessandro Lena, Conegliano (TV)
Cesare Liberali, Gaggiano (MI)
Claudio Liguori, Roma
Daniele Lipari, Alcamo (TP)
Michele Giuseppe Lisco, Brindisi
Fabio Lombardo, Palermo
Lorena Lombardo, Alcamo (TP)
Anna Maria Longo, Perugia
Mariaelda Longo, Andria (BT)
Pierangelo Lora Aprile, Desenzano del Garda (BS)



FACULTY

Michele Pio Lorusso, Bitonto (BA)
Arianna Madeo, Brindisi
Antonino Magliocco, Palermo
Francesco Magliozzo, Palermo
Alberto Magni, Desenzano del Garda (BS)
Carmine Malzone, Salerno
Ilaria Manchinu, Cagliari
Camilla Mandatori, Aosta
Rossella Mandraffino, Messina
Marianna Maranghi, Roma
Lucia Marasciulo, Monopoli (BA)
Giovanni Marasco, Bologna
Alessandro Marchesi, Perugia
Elisa Marchiafava, Palermo
Chiara Marchionni, Pesaro Urbino
Damiano Marrone, Andria (BT)
Francesca Martini, Ponte San Giovanni (PG)
Alessandro Marturano, Pescara
Giovanni Mascheroni, Monza (MB)
Luca Maschietto, Trieste
Grazia Mastrodonato, Bisceglie (BT)
Tecla Mastronuzzi, Bari
Fabio Mazzeo, Roma
Marco Mazzetti, Milano
Clifford Martin McKee, London (UK)
Antonio Gerardo Medea, Lonato del Garda (BS)
Alessandra Medolla, Salerno
Giovanni Merlino, Palermo
Antonio Metrucci, Cutrofiano (LE)
Federica Micera, San Marco Evangelista (CE)
Raffaella Michieli, Venezia
Maria Milano, Torino
Giovanni Milazzo, Catania
Mario Gerardo Milito, Latina
Simonetta Miozzo, Torre Pellice (TO)
Caterina Sofia Montalto, Garlasco (PV)
Susanna Montorio, Desenzano del Garda (BS)
Marta Mora, Novara
Alessia Morelli, Roma
Antimo Moretti, Napoli
Francesco Mori, Empoli (FI)
Daniele Morini, Faenza (RA)
Cecilia Motta, Roma
Lucia Muraca, Catanzaro
Alessandro Mussetto, Ravenna
Martina Musto, Casale sul Sile (TV)
Serena Napoletano, Napoli
Sara Narzisi, Roma
Silvia Natoli, Pavia
Matteo Nencini, Livorno
Vito Nicolì, Torino
Nicola Nina, Bari
Giuseppe Noberasco, Varazze (SV)
Laura Nollino, Treviso
Enzo Nunnari, Roma
Giulia Oddino, Alessandria
Alberto Oliveti, Roma
Jacopo Olivetti, Ancona
Elena Ortona, Roma
Claudio Paci, Gioia del Colle (BA)
Elena Paduano, Mortegliano (UD)
Francesca Maria Pagano, Latina
Loris Pagano, Roma
Italo Paolini, Arquata del Tronto (AP)
Damiano Parretti, Perugia
Domenico Pasculli, Molfetta (BA)
Desiderio Passali, Siena
Caterina Pastori, Verona
Maria Michela Patruno, Cerignola (FG)
Matilde Sofia Pattaro, Chiavari (GE)
Manlio Patti, Catania
Anna Paola Pecci, Grosseto
Giulia Perissinotto, Venezia
Guido Perli, Ancona
Fabio Perrotta, Napoli
Luca Pestarino, Genova
Manuela Petino, Roma
Salvatore Petta, Palermo
Gaetano Piccinocchi, Napoli
Claudia Piccioni, Aosta
Marina Pierdominici, Roma
Andrea Pieri, Empoli (FI)
Davide Piloni, Pavia
Alberto Pilotto, Bari
Marianna Piombo, Roma
Alessandro Pirani, Cento (FE)
Carlo Piredda, Cagliari
Antonella Piscopiello, Foggia
Giuseppe Pisicchio, Ruvo di Puglia (BA)
Valentina Pittureri, Napoli



Cristina Pizzonia, Napoli
Claudio Polistina, Napoli
Alessandro Politi, Milano
Piero Portincasa, Bari
Marco Prastaro, Belvedere Marittimo (CS)
Flavia Prodam, Torino
Marco Protopapa, Lecce
Lupo Giacomo Pulcino, Caserta
Antonella Puzella, Roma
Luca Quaranta, Cavour (TO)
Martina Racca, Torino
Vito Emanuele Raia, Palermo
Maura Ravera, Genova
Gianmarco Rea, Latina
Guerino Recinella, Bologna
Giorgia Aglaia Rera, Palermo
Maurizio Ridolfi, Roma
Tommaso Rinaldis, Brescia
Nicola Rizzardi, Lovere (BG)
Francesca Valeria Rodolico, Partinico (PA)
Marcello Romeo, Pavia
Andrea Rossanese, Padova
Marta Rossetti, Perugia
Alessandro Rossi, Terni
Letizia Rossi, Ponte San Giovanni (PG)
Pier Riccardo Rossi, Torino
Alessandro Rubino, Pavia
Francesco Salamone, Palermo
Andrea Salvetti, Grosseto
Renato Sammarco, Foggia
Luca Sanchioni, Fano (PU)
Amaliachiara Santamaria, Messina
Vincenzo Antonino Sardo, Palermo
Giovanni Sarnelli, Napoli
Gianlorenzo Scaccabarozzi, Lecco
Luca Scaffidi Militone, Piraino (ME)
Pietro Scalera, Altamura (BA)
Paola Scarabosio, Torino
Stefano Scarinzi, Pianezza (TO)
Carmelo Scarpignato, Milano
Federica Sciatà, Misterbianco (CT)
Riccardo Scoglio, Messina
Milena Selivanov, Venezia
Federico Serra, Roma
Angela Serruto, Tusa (ME)
Aurelio Sessa, Varese
Alessandro Sigismondi, Spoleto (PG)
Ombretta Silecchia, Bari
Ilenia Silvestri, San Benedetto del Tronto (AP)
Mauro Spanu, Monserrato (CA)
Luigi Spicola, Palermo
Laura Spinelli, Foggia
Roberto Sposito, Pisa
Gianfranco Stallone, Palermo
Vincenzo Stanghellini, Bologna
Daiana Taddeo, Milano
Fabiola Talato, Padova
Luca Tancredi, Ascoli Piceno
Giovanna Tarquini, Viterbo
Pietro Tasegian, Città di Castello (PG)
Stefano Termite, Brindisi
Elisa Tesè, Palermo
Massimiliano Todisco, Pavia
Cesare Tosetti, Porretta Terme (BO)
Luigi Tramonte, Palermo
Antonino Trimarchi, Padova
Eleonora Tron, Torino
Damiano Tuzi, Pescara
Paolo Usai, Cagliari
Simone Valbonesi, Genova
Benedetta Vannucci, Scandicci (FI)
Davide Varenni, Asti
Piero Vasapollo, Crotone
Giuseppe Ventriglia, Pinerolo (TO)
Vincenzo Verrone, Salerno
Annalisa Vetri, Catania
Roberta Ida Villa, Milano
Chiara Villani, Taranto
Mathias Harald Wismar, Brussels (Belgium)
Evanghelia Roberta Xafis, Palermo
Francesco Zaffini, Roma
Giuseppe Zagami, Messina
Elena Zamburlini, Trieste
Ilaria Zampogna, Genova
Andrea Zanchè, Pescara
Federica Zanotti, Brescia
Giada Zecchi, Modena
Simone Ziino, Belmonte Mezzagno (PA)
Valeria Zurlo, Castel di Sangro (AQ)




LOGOS
PHILIA
TECHNE


SESSIONI LIVE VIRTUALI
dal 21 al 22 novembre 2026

SABATO 21 NOVEMBRE 2026

1° MODULO

ID ECM: 286-496466

ORE 09.00 - 09.30

Introduzione ed obiettivi del Congresso

Partecipano: *Ovidio Brignoli, Maurizio Cancian, Rosanna Cantarini, Stefano Celotto, Claudio Cricelli, Luigi Galvano, Ignazio Grattagliano, Pierangelo Lora Aprile, Antonio Gerardo Medea, Daniele Morini, Martina Musto, Damiano Parretti, Gaetano Piccinocchi, Alessandro Rossi, Luigi Spicola, Valeria Zurlo*

ORE 09.30 - 10.00

Dolore senza lesioni evidenti: la fibromialgia come modello di dolore nociplastico. Dalle Linee Guida alla pratica in Medicina Generale

Moderatori: *Corinna Garaffa, Evanghelia Roberta Xafis*

ORE 09.30

› Dolore cronico primario: cosa cambia con ICD-11 e la tassonomia IASP
Lucia Muraca

ORE 09.35

› La fibromialgia come paradigma del dolore nociplastico
Marzia Bottussi

ORE 09.50

› Cefalea cronica primaria e dolore orofacciale: lo stesso meccanismo, un'altra sede
Lucia Muraca

ORE 10.00 - 10.30

TALK SHOW

POCT: dal test rapido alla decisione clinica appropriata nello studio del Medico di Medicina Generale

Moderatore: *Erik Lagolio*
Relatori: *Giulia Ciancarella, Pietro Tasegian*

ORE 10.30 - 11.00

TALK SHOW

Cercasi nodulo disperatamente: orientare il paziente tra over-diagnosi e over-trattamento dei noduli tiroidei

Moderatore: *Antonio Gerardo Medea*
Relatori: *Sebastiano Filetti, Italo Paolini*

ORE 11.00 - 11.30

Una nuova stagione della prevenzione respiratoria. Dall'RSV ai vaccini combinati

Moderatore: *Maria Angela Elefante*

ORE 11.00

› RSV: il tassello che mancava nella prevenzione respiratoria dell'adulto
Giacomo Di Lullo

ORE 11.10

› La piattaforma mRNA: dalla tecnologia alla pratica clinica
Tecla Mastronuzzi

ORE 11.20

› Dai vaccini dedicati ai vaccini combinati: opportunità e prospettive
Giulia Ciancarella

ORE 11.30 - 12.00

TALK SHOW

L'intercettazione precoce dei disturbi neurocognitivi: il ruolo strategico della Medicina Generale

Moderatore: *Maurizio Cancian*
Intervengono: *Alessandro Pirani, Fabiola Talato*

ORE 12.00 - 12.30
Prevenzione dei tumori cutanei non melanocitari: ruolo del Medico di Medicina Generale e dello Specialista Dermatologo
Moderatori: *Arianna Alborghetti, Luigi Tramonte*

ORE 12.00
› I tumori epiteliali (carcinoma basocellulare e spinocellulare): i soggetti a rischio e quando sospettarli. Indicazioni pratiche
Federica Fundarò

ORE 12.15
› Le cheratosi attiniche: i soggetti a rischio e quando sospettarle. Indicazioni pratiche
Luigi Tramonte

ORE 12.25
› Il ruolo del Medico di Famiglia e del Dermatologo nella gestione del paziente con tumori cutanei non melanocitari
Claudia Aiello

ORE 12.30 - 13.00
TALK SHOW
Insulino resistenza ed insorgenza di malattie cardiovascolari e neoplasie
Moderatore: *Alessandro Marchesi*
Relatori: *Germana De Pascale, Serafino Fazio*

ORE 13.00 - 13.30
Oggi solo prevenzione: poco tempo, molte opportunità. Come scegliere le priorità
Moderatore: *Carmelo Di Gregorio*

ORE 13.00
› Fumo: cosa dire che funziona davvero
Francesco Salamone

ORE 13.10
› Alimentazione: oltre il "mangi meno"
Federico Barbarano

ORE 13.20
› Attività fisica: prescrizione efficace
Carlo Piredda

ORE 13.30
› Termine del 1° modulo

Test ECM di verifica dell'apprendimento e questionario di valutazione evento
(disponibili online dal 22 al 24 novembre 2026)

2° MODULO
ID ECM: 286-496475

ORE 14.00 - 14.30
Il paziente con MICI: sfide gestionali per il Medico di Medicina Generale
Moderatori: *Alessandra Belvedere, Alessandro Sigismondi*

ORE 14.00
› Il Medico di Medicina Generale tra controllo programmato e attività di malattia
Elena Maria Cimbalo

ORE 14.15
› Gestione integrata tra problemi intestinali ed extraintestinali
Donatella Latorre

ORE 14.30 - 15.00
TALK SHOW
Monitoraggio pressorio delle 24 ore in Medicina Generale: come, quando, perché?
Moderatore: *Augusto Carducci*
Relatori: *Vito Celano, Rossella Mandraffino*

SESSIONI LIVE VIRTUALI
dal 21 al 22 novembre 2026

Sessioni Live Virtuali Sincrone
fruizione contenuti online

ORE 15.00 - 15.30
Esofagite eosinofila e le altre patologie gastrointestinali eosinofile
Moderatori: *Tecla Mastronuzzi, Cesare Tosetti*

ORE 15.00
› Esofagite eosinofila: ridurre il ritardo diagnostico
Roberta Giodice

ORE 15.05
› Il ruolo del Medico di Medicina Generale
Giusy Chiara Gioia

ORE 15.10
› L'approccio multidisciplinare
Nicola De Bortoli

ORE 15.20
› Discussione

ORE 15.30 - 16.00
Medicina Generale e centri di riferimento europei: indispensabile link per i pazienti con malattia rara
Moderatore: *Federico Barbarano*
Relatori: *Silvia Fittipaldi, Gaetano Piccinocchi*

ORE 16.00 - 16.30
Immunosenescenza e infezioni: possiamo davvero cambiare il destino?
Moderatore: *Antonio Metrucci*

ORE 16.00
› Immunosenescenza: cosa cambia nel sistema immunitario dell'anziano
Camilla Mandatori

ORE 16.10
› Infezioni nell'anziano: impatto su ospedalizzazioni, autonomia e prognosi
Giuseppe Borracci

ORE 16.20
› Strategie vaccinali nell'immunosenescenza: influenza, zoster e RSV
Federica Sciatà

ORE 16.30 - 17.00
Tonsilliti con placche: antibiotico sì o no? Il Medico di Medicina Generale tra evidenze, pressioni e rischio di errore
Moderatore: *Riccardo Ciarmatori*

ORE 16.30
› Inquadramento rapido: epidemiologia ed errori più frequenti
Raquel Elizabeth Carbajal Aliaga

ORE 16.35
› Valutazione clinica e score decisionali
Raquel Elizabeth Carbajal Aliaga

ORE 16.40
› Test rapido: quando serve davvero
Matilde Sofia Pattaro

ORE 16.45
› Antibiotico: chi trattare, cosa usare e per quanto tempo
Matilde Sofia Pattaro

ORE 16.55
› Discussione

ORE 17.00 - 17.30
Alimentazione: tra miti e realtà
Moderatore: *Antonio Pompeo Coviello*

ORE 17.00
› Diete di moda: cosa dice davvero la scienza?
Ombretta Silecchia

ORE 17.10
› Superfood, integratori e alimenti funzionali: cosa funziona davvero?
Sara Narzisi

ORE 17.20
› Dieta mediterranea: un modello ancora attuale
Maria Michela Patruno

ORE 17.30 - 18.00
TALK SHOW
Meccanismi alla base delle dipendenze incluso le nuove
Moderatore: *Simonetta Miozzo*
Relatori: *Augusto Consoli, Pier Riccardo Rossi*

ORE 18.00 - 18.30
TALK SHOW
Malattie sessualmente trasmissibili: se non cerchi, non trovi
Moderatore: *Pietro Tasegian*
Relatori: *Michele Ancona, Francesco Conforti, Francesca Gasparini*
- Le malattie sessualmente trasmissibili sono davvero in aumento o le stiamo cercando di più?
- HPV nell'adulto: ha senso vaccinare o arriviamo troppo tardi?
- Test HIV: dobbiamo proporlo attivamente a tutti?
- Sifilide e gonorrea: siamo pronti o le stiamo perdendo?
- Parlare di sesso: è davvero compito nostro

ORE 18.30
› Termine del 2° modulo

Test ECM di verifica dell'apprendimento e questionario di valutazione evento
(disponibili online dal 22 al 24 novembre 2026)



DOMENICA 22 NOVEMBRE 2026

3° MODULO
ID ECM: 286-496477

ORE 09.00 - 09.30
TALK SHOW
Persone in movimento: il ruolo del Medico di Medicina Generale tra partenza e ritorno
Moderatore: *Pietro Tasegian*
Relatori: *Antonino Magliocco, Alessandro Marchesi, Ilenia Silvestri*
- Arbovirosi: rischio reale e percezione
- Vaccinazioni del viaggiatore
- Farmaci e consigli pratici
- Rientro: segnali di allarme
- Prevenzione punture di zanzara

ORE 09.30 - 10.00
Il peso del cancro: obesità e rischio oncologico. Quello che il Medico di Medicina Generale deve sapere
Moderatore: *Riccardo Bogini*

ORE 09.30
› Obesità e cancro: quanto è forte il legame?
Carlo Fabris

ORE 09.40
› Dal rischio alla prevenzione: come intervenire sull'eccesso di peso
Marco Prastaro

ORE 09.50
› Il ruolo del Medico di Medicina Generale: identificare, prevenire, accompagnare
Corinna Garaffa

SESSIONI LIVE VIRTUALI

dal 21 al 22 novembre 2026

Sessioni Live Virtuali Sincrone
fruizione contenuti online

ORE 10.00 - 10.30
Microbiota intestinale: il regista nascosto
Moderatori: *Luciano Bertolusso, Domenico Castaldi*

ORE 10.00
› Meccanismi della cabina di regia
Andrea Furnari

ORE 10.10
› Interventi terapeutici mirati
Piero Portincasa

ORE 10.20
› Discussione

ORE 10.30 - 11.00
TALK SHOW
Le rinosinusiti: le conosciamo bene? sappiamo sempre come trattarle?
Moderatore: *Giuseppe Ventriglia ne parla con Desiderio Passali*

ORE 11.00 - 11.30
Depressione mascherata nel paziente multimorbido e politrattato

ORE 11.00
› Introduzione
Marianna Piombo

ORE 11.05
› Domande all'esperto:
- Come definiamo questa patologia e qual'è la sua epidemiologia?
- Quale impatto clinico e prognostico può avere la depressione mascherata in un paziente già multimorbido?
- Quali sono le opzioni di trattamento, considerando anche gli aspetti di politerapia?

Domanda: *Marianna Piombo*
Risponde: *Enzo Nunnari*

ORE 11.25
› Conclusioni

ORE 11.30 - 12.00
TALK SHOW
Oltre il colesterolo: l'infiammazione sarà la nuova frontiera della prevenzione cardiovascolare?
Moderatore: *Alessandra Medolla*
Relatori: *Chiara Altini, Corinna Garaffa, Chiara Villani*

ORE 12.00 - 12.30
Dall'ecografia alla terapia. Il Medico di Medicina Generale protagonista di un nuovo paradigma clinico: la MASLD nel diabete di tipo 2
Moderatore: *Francesco Conforti*

ORE 12.00
› Un nuovo paradigma clinico: dalla diagnosi ecografica alla terapia. Il futuro è già qui
Francesco Conforti

ORE 12.10
› La gestione integrata della MASLD: percorso diagnostico-terapeutico
Francesco Mori

ORE 12.20
› ...e nella pratica clinica? Presa in carico del paziente nell'ambulatorio del Medico di Medicina Generale/Casa di Comunità
Andrea Pieri

ORE 12.30 - 13.00
MASLD: dalla steatosi epatica alla malattia cardiometabolica. Inquadramento e prospettive terapeutiche
Moderatori: *Rosanna Cantarini, Mauro Spanu*



ORE 12.30
› MASLD: identificazione precoce, stratificazione del rischio e presa in carico territoriale
Riccardo Scoglio

ORE 12.45
› La rivoluzione terapeutica nella MASLD: siamo pronti?
Salvatore Petta

ORE 13.30
› Termine del 3° modulo

Test ECM di verifica dell'apprendimento e questionario di valutazione evento
(disponibili online dal 23 al 25 novembre 2026)

4° MODULO

ID ECM: 286-496654

ORE 13.30 - 14.00
Lp(a), ApoB, hs-CRP: cosa sapere, quando chiedere, come gestire
Moderatore: *Pietro Tasegian*

ORE 13.30
› Lp(a)
Marta Rossetti

ORE 13.40
› ApoB
Diletta Fabbiano

ORE 13.50
› hs-CRP
Francesca Martini

ORE 14.00 - 14.30
I tumori senza screening: quando il sospetto clinico fa la differenza
Moderatore: *Arianna Madeo*

ORE 14.00
› I red flag oncologici: dieci segnali da non perdere
Andrea Salvetti

ORE 14.10
› Pancreas: quando sospettarlo può fare la differenza
Andrea Furnari

ORE 14.20
› Ovaio: i sintomi che non devono essere banalizzati
Donatella Latorre

ORE 14.30 - 15.00
TALK SHOW
La presa in carico dei pazienti oncologici oltre l'ospedale
Moderatore: *Andrea Salvetti*
Relatori: *Federica Finocchi, Paola Anna Pecci*

ORE 15.00 - 15.30
Prevenire è meglio che curare: identificazione dei fattori di rischio per le patologie respiratorie croniche
Moderatore: *Francesco Salamone*
Relatori: *Michele Giuseppe Lisco, Letizia Rossi, Damiano Tuzi*
- Il fumo di sigaretta: dalla registrazione del dato alle nuove possibilità terapeutiche
- L'anamnesi lavorativa: alla ricerca delle esposizioni professionali
- Inquinamento indoor e outdoor

SESSIONI LIVE VIRTUALI
dal 21 al 22 novembre 2026

Sessioni Live Virtuali Sincrone
fruizione contenuti online

ORE 15.30 - 16.00
L'ageismo sanitario: coinvolge la Medicina Generale?
Moderatore: *Gaetano Piccinocchi*
Relatori: *Corinna Garaffa, Cristina Pizzonia, Claudio Polistina*

ORE 16.00 - 16.30
Cistite recidivante: oltre l'antibiotico
Moderatore: *Pietro Tasegian*

ORE 16.00
› Strategie di terapia
Alessandro Marchesi

ORE 16.15
› Strategia di prevenzione
Giulia Ciancarella

ORE 16.30 - 17.00
La salute della donna
Moderatori: *Mariagiovanna Amoroso, Raffaella Michieli*

ORE 16.30
› Menopausa
Irene Dell'Orco

ORE 16.40
› Salute riproduttiva e PMA
Ilaria Danese

ORE 16.50
› Endometriosi e adenomiosi
Maria Elisa Alessi

ORE 17.00 - 17.30
Salute mentale e Case di Comunità
Moderatori: *Mariagiovanna Amoroso, Vito Celano*

ORE 17.00
› Lo psichiatra nella Casa di Comunità: modelli organizzativi, consulenza e presa in carico condivisa
Mariangela Coviello

ORE 17.15
› Il Medico di Medicina Generale e i disturbi mentali comuni: cosa chiede e cosa offre alla collaborazione con lo psichiatra
Ilaria Manchinu

ORE 17.30 - 18.00
La salute che respiriamo: inquinamento, clima e prevenzione
Moderatore: *Angelo Crescenti*

ORE 17.30
› Inquinamento atmosferico: quanto pesa sulla salute?
Claudio Paci

ORE 17.40
› Il cambiamento climatico entra in ambulatorio
Letizia Rossi

ORE 17.50
› Prevenire nell'era del cambiamento climatico: il ruolo del Medico di Medicina Generale
Michele Abbinante



ORE 18.00 - 18.30

Le malattie che avevamo dimenticato: quando il sospetto clinico fa la differenza (morbillo, lue, TBC)

Moderatore: *Renato Sammarco*

ORE 18.00

› Morbillo: il ritorno di una malattia prevenibile

Maria Libera Basci

ORE 18.10

› Sifilide: il grande imitatore è tornato

Claudia Aiello

ORE 18.20

› Tubercolosi: pensiamoci ancora

Caterina Pastori

ORE 18.30

› Termine del 4° modulo

Test ECM di verifica dell'apprendimento e questionario di valutazione evento (disponibili online dal 23 al 25 novembre 2026)




LOGOS
PHILIA
TECHNE


e
SESSIONI IBRIDE
dal 26 al 28 novembre 2026

GIOVEDÌ 26 NOVEMBRE 2026

5° MODULO

ID ECM LIVE: 286-496483
ID ECM RES: 286-496523

ORE 09.00 - 12.30
SESSIONE INAUGURALE NO ECM

ORE 09.00
› Benvenuto e Saluti di Apertura
Min. Prof. Orazio Schillaci, Dott. Filippo Anelli*, Dott. Niccolò Biancalani, On. Ugo Cappellacci*, Dott. Pietro Claudio Giovanni Dattolo, Sindaca Sara Funaro*, On. Marcello Gemmato*, Pres. Eugenio Giani*, Prof. Francesco Saverio Mennini, Dott. Alberto Oliveti, Dott. Pierluigi Russo, Dott. Angelo Tanese**

ORE 09.45
› La Medicina Generale nella Transizione del Servizio Sanitario Nazionale
Conduce: *Fabio Mazzeo*
Partecipano: *Dott. Alessandro Rossi, Dott. Ignazio Grattagliano, Dott.ssa Claudia Piccioni, Dott. Massimiliano Franco, Dott. Claudio Cricelli, Prof. Clifford Martin McKee, Sen. Francesco Zaffini*

** Invited speaker*

ORE 12.30 - 13.00
Psoriasi da lieve a grave: come migliorare il percorso del paziente
Moderatori: *Marta Mora, Luigi Tramonte*

ORE 12.30
› La psoriasi: clinica e diagnosi in Medicina Generale
Evanghelia Roberta Xafis

ORE 12.40
› La psoriasi da lieve a grave: novità terapeutiche
Annunziata Dattola

ORE 12.55
› Discussione

ORE 13.00 - 13.30
Febbre persistente, infezioni respiratorie e uso ragionato degli antibiotici: clinica, POCT e follow-up
Moderatori: *Erik Lagolio, Alessandro Politi*
Relatori: *Giulia Ciancarella, Alessandro Marchesi, Pietro Tasegian*
- Febbre persistente: quali domande cliniche prima degli esami
- Infezioni respiratorie: quando osservare, quando trattare, quando rivalutare
- PCR, emocromo, urine, eventuali biomarcatori: valore e limiti
- Antibiotico-prescrizione: decisione clinica e stewardship

ORE 13.30
› Termine del 5° modulo

Test ECM di verifica dell'apprendimento e questionario di valutazione evento
(disponibili online dal 27 al 29 novembre 2026)

ORE 13.30 - 14.00
Pausa

6° MODULO

ID ECM LIVE: 286- 496487
ID ECM RES: 286- 496540

ORE 14.00 - 14.30
LETTURA MAGISTRALE
I Disturbi Neurocognitivi in Medicina Generale. Stato dell'arte
Introduce: *Ignazio Grattagliano*
Relatore: *Alessandro Pirani*

ORE 14.30 - 15.00
IA in Medicina Generale: stato dell'arte e prospettive future
Relatore: *Iacopo Cricelli*

ORE 15.00 - 15.30
TALK SHOW
Tradurre il documento di consenso SIMG-AISD-SIAARTI in scelte territoriali
Moderatori: *Cesare Bonezzi, Pierangelo Lora Aprile*
Relatori: *Desiree Biccirè, Diego Maria Michele Fornasari, Silvia Natoli*

ORE 15.30 - 16.00
TALK SHOW
Il progetto WOP (Work On Pain) nella gestione del dolore cronico: dati, apprendimenti e prospettive per il setting della Medicina Generale
Moderatori: *Barbara Bartoccini, Luca Maschietto*
Relatori: *Diego Maria Michele Fornasari, Luigi Fusco, Luca Pestarino*

ORE 16.00 - 16.45
Innovazioni nella terapia farmacologica dell'obesità con GLP-1ra: l'orforglipron per via orale. Le evidenze su efficacia, praticità e semplicità d'uso
Moderatori: *Antonio Gerardo Medea, Tindaro Iraci*

ORE 16.00
› Nuove terapie orali per l'obesità: orforglipron
Valeria Guglielmi

ORE 16.15
› Efficacia e sicurezza
Roberto Baratta

ORE 16.30
› Presa in carico e gestione della terapia farmacologica dell'obesità in Medicina Generale
Antonio Gerardo Medea

ORE 16.40
› Discussione

ORE 16.45 - 17.15
L'evoluzione della terapia della malattia peptica e come impatta la Nota N01
Moderatori: *Roberto Barone, Massimo Berardino*

ORE 16.45
› La corretta gestione della terapia antisecretoria
Nicola De Bortoli

ORE 17.00
› L'appropriatezza prescrittiva secondo la Nota AIFA
Francesco Carofiglio

ORE 17.10
› Discussione

ORE 17.15 - 17.45
Quando l'intestino si fa notare
Moderatori: *Riccardo Scoglio, Michele Pio Lorusso*

ORE 17.15
› Molti sintomi = molti problemi?
Marco Prastaro

ORE 17.25
› Distensione, gonfiore, meteorismo
Giovanni Marasco

ORE 17.35
› Discussione

SESSIONI IBRIDE
dal 26 al 28 novembre 2026

Sessioni Live Virtuali Sincrone e Sessioni in presenza
Fortezza da Basso di Firenze

ORE 17.45 - 18.15
TALK SHOW
Nuova Nota 99: dagli aspetti normativi alle nuove possibilità di presa in carico e di gestione clinica per il Medico di Medicina Generale
Moderatori: *Marco Cupardo, Andrea Zanché*
Relatori: *Francesco Freddo, Davide Piloni*

ORE 18.15 - 18.45
Il decalogo dell'appropriata gestione dell'ipotiroidismo primario in Medicina Generale
Moderatore: *Antonio Gerardo Medea*
Relatori: *Carlo Cappelli, Italo Paolini*
- Target del TSH nei diversi fenotipi
- La resistenza al trattamento con levotiroxina: cause e soluzioni
- POCUS della tiroide in Medicina Generale per lo screening/diagnosi dell'ipotiroidismo
- Consulenza endocrinologica: quando e perché

ORE 18.45 - 19.15
Gestire un paziente con o senza IA: percorsi a confronto
Gaspare Giacopelli, Elisa Marchiafava, Luigi Spicola

ORE 19.15
› Termine 6° Modulo

Test ECM di verifica dell'apprendimento e questionario di valutazione evento
(disponibili online dal 27 al 29 novembre 2026)

VENERDÌ 27 NOVEMBRE 2026

7° MODULO
ID ECM LIVE: 286-496490
ID ECM RES: 286-496545

ORE 09.00 - 09.30
TALK SHOW
Verso una nuova gestione dell'ipercolesterolemia: nuove Linee Guida a confronto e applicabilità nella pratica professionale
Moderatori: *Giovanni Merlino, Damiano Parretti*
Relatori: *Gaetano Giorgio D'Ambrosio, Alessandra Medolla, Marta Rossetti*
- Update Linee Guida ESC 2025
- Linee Guida ACC/AHA 2026
- Linee Guida a confronto nella pratica clinica professionale

ORE 09.30 - 10.00
Il Progetto Premio: collaborazione tra SIMG e SIN sulla gestione della Malattia Renale Cronica
Moderatore: *Giuseppe Noberasco*
Relatori: *Luca De Nicola, Gaetano Piccinocchi*

ORE 10.00 - 10.30
INFLUENZA 2026-2027
Proteggere di più, proteggere meglio
Moderatori: *Giulia Ciancarella, Alessandro Rossi*

ORE 10.00
› Oltre la febbre: il vero impatto dell'influenza
Stefano Termite

ORE 10.10
› Proteggere gli over 60: il ruolo dei vaccini potenziati
Aurelio Sessa

ORE 10.20
› Come costruire una strategia vaccinale efficace nella stagione 2026–2027
Domenico Castaldi

ORE 10.30 - 11.00
Infezioni respiratorie ricorrenti: costruire una prevenzione integrata
Moderatori: *Antonio Pompeo Coviello, Biancamaria Fraccaro*

ORE 10.30
› Il paziente con infezioni respiratorie ricorrenti: chi è e come riconoscerlo
Ilaria Manchinu

ORE 10.40
› Interrompere il circolo delle infezioni respiratorie ricorrenti: meno infezioni, meno antibiotici, meno riacutizzazioni. L'esperienza Real World dello studio REACH con OM 85
Francesco Salamone

ORE 10.50
› Prevenzione integrata: vaccini, derivati batterici e gestione del paziente fragile
Maria Fustaneo

ORE 11.00 - 11.30
TALK SHOW
Prevenzione primaria, rischio cardiorenale e SGLT2i nel diabete mellito tipo 2: scegliere prima, proteggere meglio
Moderatore: *Antonio Gerardo Medea*
Relatori: *Matteo Bonavita, Tindaro Iraci, Maurizio Ridolfi*
- Linee Guida AMD-SID, KDIGO, ESC scompenso
- Prevenzione danno cardiorenale e SGLT2i le evidenze
- Ruolo e compiti del Medico di Medicina Generale nella prevenzione cardio renale
- Nota 100: aggiornamenti e utilizzo pratico

ORE 11.30 - 12.00
TALK SHOW
Insonnia cronica: riconoscerla, capirla, curarla
Moderatore: *Giuseppe Ventriglia*
Relatore: *Claudio Liguori*

ORE 12.00 - 12.50
Sarcopenia e Dolore: determinanti e fondamentali per la valutazione Multidimensionale
Moderatori: *Simonetta Miozzo, Claudia Piccioni*

ORE 12.00
› Dalla ricerca PrimaCare alla pratica
Alberto Magni, Alberto Pilotto

ORE 12.20
› Dolore e sarcopenia: una relazione bidirezionale
Antimo Moretti, Lucia Muraca

ORE 12.50 - 13.20
TALK SHOW
La Carta di Milano e le cure palliative primarie in Medicina Generale
Moderatori: *Renato Fanelli, Pierangelo Lora Aprile*
Relatori: *Alberto Magni, Gianlorenzo Scaccabarozzi*
Conclusioni: *Maurizio Cancian*

ORE 13.20
› Termine 7° Modulo

Test ECM di verifica dell'apprendimento e questionario di valutazione evento
(disponibili online dal 28 al 30 novembre 2026)

ORE 13.20 - 14.00
Pausa

8° MODULO

ID ECM LIVE: 286-496492
ID ECM RES: 286-496552

ORE 14.00 - 14.30
PRIMA DELLA POLMONITE
Strategie vaccinali per il paziente adulto e anziano
Moderatore: *Daniele Morini*

ORE 14.00
› La polmonite pneumococcica: una malattia che possiamo prevenire
Eleonora Tron

ORE 14.10
› Fragilità, età e comorbidità: chi proteggere e quando?
Fabiola Talato

ORE 14.20
› La vaccinazione pneumococcica oggi: nuove opportunità per il Medico di Medicina Generale
Giulia Ciancarella

ORE 14.30 - 15.00
La donna al centro: dalla contraccezione alla menopausa, un approccio personalizzato
Moderatore: *Lucia Muraca*

ORE 14.30
› Curare le differenze
Rosanna Cantarini

ORE 14.35
› Come orientarsi e orientare la donna nella scelta della contraccezione
Gaia Deregibus

ORE 14.45
› La menopausa è una condanna? Terapie per migliorare la qualità di vita
Cecilia Motta

ORE 15.00 - 15.30
Utilizzo di NAC nel paziente con problematiche respiratorie: consigli pratici per il Medico di Medicina Generale
Moderatori: *Ignazio Grattagliano, Pietro Tasegian*

ORE 15.00
› NAC: utilità nella BPCO
Francesco Freddo

ORE 15.10
› NAC: utilità nelle bronchiectasie
Walter Castellani

ORE 15.20
› Conclusioni
Pietro Tasegian

ORE 15.30 - 16.00
TALK SHOW
Quando è il momento di fare un passo avanti: la triplice terapia per la protezione del paziente con BPCO sintomatica a rischio cardiopolmonare
Moderatore: *Andrea Zanchè*
Relatori: *Fabio Lombardo, Tommaso Rinaldis*

ORE 16.00 - 16.45
TALK SHOW
I Fans non sono tutti uguali. Tre scenari per orientarsi
Moderatore: *Roberta Ida Villa*
Relatori: *Stefano Carugo, Carlo Fabbri, Diego Maria Michele Fornasari, Alberto Magni*



ORE 16.45 - 17.15

TALK SHOW

Semaglutide orale: una nuova opportunità terapeutica per il Medico di Medicina Generale per intervenire precocemente e migliorare la salute dei pazienti con eccesso di peso

Moderatore: *Antonio Gerardo Medea*

Relatori: *Luca Busetto, Liliana Gradi*

ORE 17.15 - 17.45

Protettore di mucosa o riparatore di mucosa: cosa è più appropriato

Moderatori: *Stefano Celotto, Cesare Tosetti*

ORE 17.15

› È sufficiente la riduzione della secrezione acida?
Alessandro Marturano

ORE 17.25

› Gestire opzioni terapeutiche differenti
Giovanni Sarnelli

ORE 17.35

› Discussione

ORE 17.45 - 18.15

Prevenzione cardiovascolare primaria e secondaria: utilizzo di ASA in Medicina Generale

Introduce: *Ignazio Grattagliano*

Relatore: *Andrea Zanchè*

ORE 18.15 - 19.00

Genere come determinante di salute: verso una prevenzione equa e personalizzata

Moderatori: *Mariagiovanna Amoroso, Vito Nicolì*

Introduzione: *Ignazio Grattagliano*

› L'integrazione della prospettiva di genere nelle politiche sanitarie, nella ricerca e nella pratica clinica
Elena Ortona

› Le disuguaglianze negli screening oncologici: la specifica condizione di vulnerabilità della persona transgender
Marina Pierdominici

› Vivere più a lungo o vivere meglio? Il genere come determinante della salute e il ruolo della prevenzione
Milena Selivanov

› Implicazioni per la Medicina Generale
Mariagiovanna Amoroso

ORE 19.00 - 19.30

From Food to Future: nutrizione & nutraceutica di precisione per il paziente over 60

Moderatore: *Tecla Mastronuzzi*

ORE 19.00

› Malnutrizione e sarcopenia: i segnali da non perdere
Eleonora Tron

ORE 19.10

› Dal fabbisogno alla personalizzazione: proteine, micronutrienti e nutrizione di precisione
Maria Michela Patruno

ORE 19.20

› Quando l'alimentazione non basta: il ruolo della supplementazione orale nel paziente fragile
Marco Prastaro

ORE 19.30

› Termine 8° Modulo

Test ECM di verifica dell'apprendimento e questionario di valutazione evento (disponibili online dal 28 al 30 novembre 2026)

SABATO 28 NOVEMBRE 2026

9° MODULO

ID ECM LIVE: 286-496494
ID ECM RES: 286-496555

ORE 09.00 - 09.30

Gestione del paziente dermatologico nell'ambulatorio di Medicina Generale
Moderatori: *Luigi Tramonte, Valeria Zurlo*

ORE 09.00
› Gestione del paziente con acariasi (clinica, diagnosi e terapia)
Luigi Tramonte

ORE 09.10
› Gestione del paziente con micosi (clinica, diagnosi e terapia)
Marta Armani

ORE 09.20
› Gestione del paziente con dermatite atopica (clinica, diagnosi e terapia)
Emanuela Corso

ORE 09.30 - 10.00

TALK SHOW
Calcium score e TC coronarica nella valutazione del rischio cardiovascolare e nella diagnosi di coronaropatia
Moderatore: *Diego Gentileschi*
Relatori: *Gaetano Giorgio D'Ambrosio, Corinna Garaffa, Andrea Zanchè*

ORE 10.00 - 10.30

La prevenzione respiratoria nell'adulto. Nuove strategie vaccinali per il paziente fragile
Moderatore: *Angelo Crescenti*

ORE 10.00
› Il rischio respiratorio nel paziente fragile: chi proteggere e perché
Eleonora Tron

ORE 10.10
› RSV nell'adulto: una nuova opportunità di prevenzione vaccinale
Elena Zamburlini

ORE 10.20
› Pneumococco nell'adulto: evoluzione delle strategie vaccinali e implementazione nella pratica clinica
Pietro Tasegian

ORE 10.30 - 11.00

Disbiosi da antibiotici: suggerimenti pratici per il Medico di Medicina Generale
Moderatori: *Camilla Mandatori, Cesare Tosetti*

ORE 10.30
› Microbiota e disbiosi: l'ecosistema intestinale alla prova degli antibiotici
Elena Maria Cimbalo

ORE 10.40
› Prevenire? Integrare? Curare?
Vincenzo Stanghellini

ORE 10.55
› Discussione

ORE 11.00 - 11.30

Focus: alginati nel controllo dei sintomi della malattia da reflusso

Moderatori: *Rosanna Cantarini, Nicola Nina*

ORE 11.00

› Perché non otteniamo risultati desiderati nella gestione di pazienti con reflusso?
Silvia Dubini

ORE 11.10

› Come personalizzare la terapia
Nicola De Bortoli

ORE 11.20

› Discussione

ORE 11.30 - 12.00

Edemi declivi e gonfiore degli arti inferiori: diagnosi differenziale territoriale tra cuore, rene, fegato, farmaci e insufficienza venosa

Moderatori: *Erik Lagolio, Francesca Fabbri*

Relatori: *Gaetano Giorgio D'Ambrosio, Fabio Fichera, Italo Paolini*

ORE 12.00 - 12.30

TALK SHOW

Oltre le carte del rischio cardiovascolare: alla caccia dei "risk modifiers"

Moderatori: *Barbara Bartoccini, Pietro Tasegian*

Relatori: *Augusto Carducci, Lorenzo Fossati, Diego Gentileschi*

- Introduzione
- I risk modifiers in anamnesi
- I risk modifiers in laboratorio
- I risk modifiers nella diagnostica strumentale

ORE 12.30 - 13.00

Inquadramento delle Malattie Rare attraverso la valutazione dei bisogni formativi. Presentazione del Progetto ARGO

Moderatore: *Serena Napoletano*

Relatori: *Federico Barbarano, Gaetano Piccinocchi*

ORE 13.00 - 13.15 **NO ECM**

Presentazione Poster vincente e consegna certificati Medico di Medicina Generale Esperto

Damiano Parretti

ORE 13.15 - 13.30 **NO ECM**

Conclusioni del Congresso

Claudio Cricelli, Alessandro Rossi, Ignazio Grattagliano

ORE 13.30

› Termine del congresso

Test ECM di verifica dell'apprendimento e questionario di valutazione evento (disponibili online dal 29 novembre al 1° dicembre 2026)


LOGOS
PHILIA
TECHNE


SIMG DISCUTE DI...
26 e 27 novembre 2026

SIMG DISCUTE DI

26 e 27 novembre 2026

GIOVEDÌ 26 NOVEMBRE 2026

1° MODULO

ID ECM LIVE: 286-496514
ID ECM RES: 286-496529

ORE 14.30 - 15.15
SIMG DISCUTE DI...
Uso della Rifaximina come esempio di appropriatezza prescrittiva
Moderatori: *Ovidio Brignoli, Cesare Tosetti*

ORE 14.30
› Appropriatezza terapeutica: trattare il sintomo o la malattia?
Paolo Usai

ORE 14.45
› Quando le qualità farmacologiche fanno la differenza
Carmelo Scarpignato

ORE 15.05
› Discussione

15.15 - 16.00
SIMG DISCUTE DI...
Impatto dei nuovi nutraceutici sulla salute cardiovascolare
Moderatori: *Damiano Parretti, Laura Spinelli*
Relatori: *Adriana Di Gregorio, Nicola Ferri, Valeria Zurlo*
- Cosa dicono le Linee Guida europee e americane
- Aspetti normativi e regolatori
- Oltre la monacolina K: la moderna nutraceutica in prevenzione cardiovascolare

ORE 16.00 - 16.45
SIMG DISCUTE DI...
Vissuto delle persone con obesità tra stigma e discriminazioni sociali
Moderatori: *Antonio Gerardo Medea, Federico Serra*

ORE 16.00
› Stigma obesità: i risultati di una survey sulle conseguenze cliniche e psicologiche sulle persone
Lucio Corsaro

ORE 16.15
› Conhtrastare ed eliminare lo stigma obesità: cosa può e deve fare il Medico di Medicina Generale
Martina Musto

ORE 16.30
› Discussione

ORE 16.45 - 17.30
SIMG DISCUTE DI...
Mobilità umana, cambiamenti climatici e arbovirosi: costruire una rete integrata per affrontare i nuovi scenari epidemiologici
Moderatori: *Giulia Ciancarella, Alessandro Rossi*
Relatori: *Andrea Rossanese, Alessandro Bartoloni*

ORE 17.30 - 18.15
SIMG DISCUTE DI...
Disfagia: quando deglutire diventa una sfida
Moderatori: *Ovidio Brignoli, Giuseppe Disclafani*

ORE 17.30
› Problematiche gastroenterologiche
Daniele Franchi

ORE 17.40
› Problematiche neurologiche
Massimiliano Franco

ORE 17.50
› Strategie per una gestione efficace
Massimiliano Todisco

ORE 18.05
› Discussione

ORE 18.15 - 19.00
SIMG DISCUTE DI...
ENPAM e Fondosanità
Moderatori: *Angelo Casano, Concetta D'Ambrosio, Giuseppe Zagami*
Partecipano: *Luigi Galvano, Alberto Oliveti, Luigi Tramonte*
- L'ENPAM per i giovani
- La Previdenza Complementare

ORE 19.00
› Termine 1° Modulo

Test ECM di verifica dell'apprendimento e questionario di valutazione evento (disponibili online dal 27 al 29 novembre 2026)

VENERDÌ 27 NOVEMBRE 2026

2° MODULO

ID ECM LIVE: 286-496655
ID ECM RES: 286-496659

ORE 09.00 - 09.30
SIMG DISCUTE DI...
Agopuntura e Medicina Generale: dalla conoscenza alla pratica clinica
Moderatore: *Marzia Bottussi*
Relatori: *Marco Cupardo, Carlo Maria Giovanardi*

ORE 09.30 - 10.15
SIMG DISCUTE DI...
Come i team multiprofessionali migliorano gli esiti di salute: il progetto Diabeteam
Moderatori: *Antonio Gerardo Medea, Martina Musto*

ORE 09.30
› Introduzione
Antonio Gerardo Medea, Martina Musto

ORE 09.35
› Lavoro in team e lavoro in singolo. Risultati a confronto nella presa in cura dei pazienti con diabete tipo 2
Maurizio Cancian

ORE 09.50
› L'esperienza di uno specialista diabetologo in un percorso di audit
Laura Nollino

ORE 10.00
› Discussione

SIMG DISCUTE DI

26 e 27 novembre 2026

ORE 10.05

› L'approccio multidimensionale al paziente con diabete tipo 2: dal PDTA al PAI
Antonio Gerardo Medea

ORE 10.10

› Discussione

ORE 10.15 - 11.00

SIMG DISCUTE DI...

I probiotici sono integratori o farmaci nella cura dell'IBS?

Moderatori: *Pietro Scalera, Cesare Tosetti*
Discussant: *Marco Protopapa*

- Il Medico di Medicina Generale tra evidenze, prescrizione e aspettative del paziente
  Roberto Barone
- Il rapporto tra microbiota e comunicazione intestino cervello alla luce dei criteri di Roma V
  Annamaria Altomare
- Evidenze relative all'uso dei probiotici nella pratica clinica del paziente IBS
  Giovanni Marasco
- Discussione

ORE 11.00 - 11.45

SIMG DISCUTE DI...

Tre percorsi neurologici in Medicina Generale: dolore neuropatico, cefalea e demenza

Moderatori: *Ovidio Brignoli, Caterina Montalto*
Relatori: *Massimiliano Franco, Chiara Menichetti, Roberto Sposito*

ORE 11.45 - 12.45

SIMG DISCUTE DI...

Primary Health Care: a new vision needs / Assistenza Sanitaria Primaria: una nuova visione

Moderatori: *Luigi Bertinato, Ignazio Grattagliano*

- Potential adaptation of innovative care models in Italy and European countries: planning and training implications for health and care workforce
  Matthias Harald Wismar
- How to transform care delivery by implementing integrated care
  Luigi Bertinato
- Primary Health Care is the “heart”, not the “front door”, of health systems: an economic evaluation
  Claudio Cricelli

ORE 12.45 - 13.30

SIMG DISCUTE DI...

Riorganizzazione del territorio: quale ruolo per i distretti e COT

Moderatori: *Claudio Cricelli, Ignazio Grattagliano*
Discussant: *Luigi Canciani, Francesca Gasparini, Gilberto Gentili, Santi Inferrera, Antonino Trimarchi*

- Introduzione
- Il distretto diventa protagonista?
- Nuova veste per la società scientifica?
- Nuove frontiere: l’esempio di PCTO

ORE 13.30

› Termine 2° Modulo

Test ECM di verifica dell’apprendimento e questionario di valutazione evento (disponibili online dal 28 al 30 novembre 2026)

ORE 13.30 - 14.15

› Pausa

3° MODULO

ID ECM LIVE: 286-496656
ID ECM RES: 286-496660

ORE 14.15 - 15.00
SIMG DISCUTE DI...
Emergenza solitudine sociale. Guardare oltre per prendersi cura. Dove l'esperienza incontra il futuro della cura
Moderatori: *Chiara Marchionni, Loris Pagano*

ORE 14.15
› SIMG Sociale
Loris Pagano

ORE 14.20
› To cure ≠ to care
Non solo fragilità clinica: la Medicina Generale che si prende cura delle fragilità sociali
Sara Narzisi

ORE 14.30
› Silenziose presenze: l'isolamento sociale nella popolazione anziana
Claudia Piccioni

ORE 14.40
› Guardare oltre
Oltre i confini, oltre il dato scientifico: dallo Zimbabwe una riflessione sul futuro della Medicina Generale
Chiara Marchionni

ORE 14.50
› Discussione

ORE 15.00 - 15.45
SIMG DISCUTE DI...
Linee Guida sull'ottimizzazione della preparazione alla base delle procedure endoscopiche
Moderatori: *Giuseppe Disclafani, Daniele Franchi*
Discussant: *Antonella Piscopiello*

ORE 15.00
› Una componente importante: la dieta
Valentina Pittureri

ORE 15.10
› Scegliere la preparazione più appropriata
Carlo Fabbri

ORE 15.25
› Il paziente difficile
Alessandro Mussetto

ORE 15.40
› Discussione

ORE 15.45 - 16.15
SIMG DISCUTE DI...
Come orientarsi nelle infezioni virali e batteriche delle alte vie aeree
Moderatori: *Maria Michela Patruno, Eleonora Tron*
Relatori: *Maria Angela Elefante, Aurelio Sessa*
Discussant: *Alessandro Marchesi*

ORE 16.15 - 17.00
SIMG DISCUTE DI...
Tabagismo: da vizio a malattia cronica recidivante. Il ruolo della citisina
Moderatori: *Alessandro Rossi, Francesco Salamone*
Relatori: *Tommaso Rinaldis, Mariaelda Longo, Nicola Rizzardi*

SIMG DISCUTE DI

26 e 27 novembre 2026

ORE 17.00 - 17.45

SIMG DISCUTE DI...

FSE 2.0 e Telemedicina: normative e pratica clinica

Moderatori: *Erik Lagolio, Francesco Magliozzo*

Relatore: *Beatrice Delfrate, Patrizio Fonzi*

ORE 17.45 - 18.30

SIMG DISCUTE DI...

Equità di accesso alle cure e presa in carico degli immigrati: il problema demenza

Moderatori: *Lora Accettura, Mariagiovanna Amoroso, Piero Vasapollo*

Relatori: *Ilaria Bacigalupo, Marco Mazzetti, Alessandro Pirani*

Discussant: *Lora Accettura*

ORE 18.30 - 19.00

SIMG DISCUTE DI...

Sistemi preventivi per il burnout del medico di famiglia

Moderatore: *Francesca Guerra*

Relatori: *Simonetta Miozzo, Daiana Taddeo*

ORE 19.00

› Termine 3° Modulo

Test ECM di verifica dell'apprendimento e questionario di valutazione evento (disponibili online dal 28 al 30 novembre 2026)




LOGOS
PHILIA
TECHNE


SIMG ACADEMY
dal 26 al 28 novembre 2026

SIMG ACADEMY: incontri ravvicinati tra Medici di Medicina Generale e Specialisti

L'edizione 2026 dell'Academy SIMG propone tre percorsi dedicati ad altrettante aree ad elevato impatto per la Medicina Generale: la broncopneumopatia cronica ostruttiva (BPCO), la protezione renale nel diabete mellito di tipo 2 e la gestione dell'obesità. La scelta di questi temi nasce dalla volontà di affrontare problemi che il Medico di Medicina Generale incontra quotidianamente e nei quali l'evoluzione delle conoscenze scientifiche, delle opportunità terapeutiche e dell'organizzazione dell'assistenza richiede un continuo aggiornamento delle competenze. Ogni Academy è costruita attorno a uno scenario clinico e sviluppata attraverso piste didattiche e obiettivi formativi specifici. Pur affrontando argomenti differenti, tutte condividono la stessa architettura metodologica e lo stesso obiettivo: trasformare le evidenze scientifiche in strumenti operativi immediatamente applicabili nella pratica clinica.

Obiettivo formativo

Documentazione clinica. Percorsi clinico-assistenziali diagnostici e riabilitativi, profili di assistenza - profili di cura



WORKSHOP SIMG ACADEMY 01
Una Nota cambia il ritmo... del respiro



WORKSHOP SIMG ACADEMY 02
Salvate il soldato rene! Diagnosi precoce e protezione renale nel paziente diabetico tipo 2



WORKSHOP SIMG ACADEMY 03
Orale... elementare Watson! Gestione dell'obesità in Medicina Generale e nuove opportunità terapeutiche per via orale

ID ECM: 496557 **GIOVEDÌ 26 NOVEMBRE 2026**

WORKSHOP SIMG ACADEMY 01

Una Nota cambia il ritmo...
del respiro

Docenti: *Andrea Alunni, Loredana Carobene, Francesco Freddo, Fabio Perrotta*

Perché questo workshop

L'introduzione della nuova Nota 99 rappresenta un'importante evoluzione nella gestione terapeutica della BPCO. L'Academy accompagnerà i partecipanti lungo il percorso diagnostico e terapeutico del paziente, mostrando come le nuove opportunità prescrittive possano tradursi in una presa in carico più appropriata, semplice ed efficace.

La finestra clinica

L'Academy è dedicata al paziente con BPCO sintomatico che, nonostante la terapia in corso, richiede una rivalutazione del percorso terapeutico. Il focus della sessione è rappresentato dalla scelta appropriata dell'escalation terapeutica, dall'applicazione della Nota 99 e dalla presa in carico successiva.

Obiettivi formativi del workshop

Alla fine dell'Academy il partecipante sarà in grado di:
- identificare il paziente con BPCO non adeguatamente controllato che richiede una rivalutazione terapeutica
- utilizzare i principali elementi clinici per decidere l'escalation del trattamento
- applicare correttamente la Nota 99 nella prescrizione della triplice terapia
- integrare la prescrizione farmacologica con gli interventi di educazione terapeutica e di prevenzione delle riacutizzazioni
- programmare il follow-up del paziente dopo l'avvio della nuova strategia terapeutica

2 Sessioni della durata di 1,5 ore cadauna sviluppate in 1 giorno. Ogni Sessione è composta da massimo 60 partecipanti, diversi per fascia oraria.

1° SESSIONE 14.30-16.00 | 2° SESSIONE 16.30-18.00

Test ECM di verifica dell'apprendimento e questionario di valutazione evento (disponibili online dal 27 al 29 novembre 2026)



ID ECM: 496562 VENERDÌ 27 NOVEMBRE 2026

WORKSHOP SIMG ACADEMY 02

Salvate il soldato rene! Diagnosi precoce e protezione renale nel paziente diabetico tipo 2

Docenti: *Fabrizio Diacono, Gaia Gorlato, Marianna Maranghi, Maura Ravera, Elisa Tesè*

Perché questo workshop

Il diabete mellito di tipo 2 rappresenta una delle principali cause di malattia renale cronica, una complicanza frequente, spesso silenziosa e ancora oggi sottodiagnosticata. Il Medico di Medicina Generale si trova nella posizione ideale per riconoscere precocemente i primi segnali di danno renale e intervenire quando la progressione della malattia può ancora essere rallentata. L'Academy si propone di rafforzare il ruolo del MMG nell'identificazione precoce del paziente diabetico a rischio, nella corretta interpretazione dei marcatori di danno renale e nella scelta tempestiva delle strategie terapeutiche più appropriate. Attraverso uno scenario clinico realistico, i partecipanti costruiranno un percorso decisionale che va dall'inquadramento del paziente alla nefroprotezione, fino all'organizzazione del follow-up.

La finestra clinica

L'Academy è dedicata al paziente con diabete mellito di tipo 2 che presenta i primi segni di coinvolgimento renale o un rischio elevato di sviluppare malattia renale cronica (creatinina nella norma e apparentemente stabile, comparsa di microalbuminuria). Il focus della sessione è rappresentato dal riconoscimento precoce del danno renale, dalla corretta stratificazione del rischio e dall'avvio tempestivo delle strategie di nefroprotezione.

Obiettivi formativi del workshop

Al termine dell'Academy il partecipante sarà in grado di:
- riconoscere precocemente i pazienti con diabete mellito di tipo 2 a rischio di malattia renale cronica
- interpretare correttamente eGFR e albuminuria nella stratificazione del rischio
- individuare il momento più appropriato per avviare una strategia di nefroprotezione
- integrare le principali opzioni terapeutiche disponibili nel percorso di cura del paziente diabetico
- programmare un follow-up finalizzato al monitoraggio della funzione renale e alla prevenzione della progressione della malattia

2 Sessioni della durata di 1,5 ore cadauna sviluppate in 1 giorno. Ogni Sessione è composta da massimo 60 partecipanti, diversi per fascia oraria.

1° SESSIONE 09.30-11.00 | 2° SESSIONE 11.30-13.00

Test ECM di verifica dell'apprendimento e questionario di valutazione evento (disponibili online dal 28 al 30 novembre 2026)

ID ECM: 496565 VENERDÌ 27 - SABATO 28 NOVEMBRE 2026

WORKSHOP SIMG ACADEMY 03

Orale... elementare Watson! Gestione dell'obesità in Medicina Generale e nuove opportunità terapeutiche per via orale

Docenti: *Massimiliano Caprio, Cesare Liberali, Flavia Prodam, Federica Zanotti*

Perché questo workshop

L'obesità è una malattia cronica complessa, recidivante e multifattoriale che richiede una presa in carico strutturata, continuativa e centrata sulla persona. L'evoluzione delle conoscenze scientifiche e la disponibilità di nuove opportunità terapeutiche, comprese le formulazioni orali, ampliano le possibilità di trattamento e rendono ancora più centrale il ruolo del Medico di Medicina Generale nell'identificazione dei pazienti candidabili, nella scelta del percorso terapeutico più appropriato e nella continuità della presa in carico. L'Academy propone un approccio pratico, costruito intorno a uno scenario clinico realistico, nel quale i partecipanti saranno chiamati a sviluppare il ragionamento clinico necessario per affrontare le principali decisioni assistenziali. Dall'ingaggio del paziente all'inquadramento diagnostico, dalla scelta della strategia terapeutica alla gestione del follow-up, dalla promozione di stili di vita sostenibili fino alla lotta allo stigma, ogni fase del percorso sarà affrontata in modo operativo, con l'obiettivo di fornire strumenti immediatamente applicabili nella pratica della Medicina Generale.

La finestra clinica

L'Academy è dedicata al paziente con obesità che si presenta in ambulatorio chiedendo aiuto per perdere peso o per conoscere le nuove opportunità terapeutiche. Il focus della sessione è rappresentato dalla valutazione complessiva del paziente, dall'identificazione dei candidati al trattamento farmacologico e dalla costruzione di un percorso di cura realistico e sostenibile nel tempo.

Obiettivi formativi del workshop

Al termine dell'Academy il partecipante sarà in grado di:
- riconoscere l'obesità come una malattia cronica che richiede una presa in carico strutturata
- effettuare una valutazione clinica orientata alla definizione di un progetto terapeutico personalizzato
- identificare i pazienti candidabili al trattamento farmacologico secondo criteri di appropriatezza clinica
- integrare le nuove opportunità terapeutiche all'interno di un percorso condiviso con il paziente
- programmare un follow-up finalizzato al mantenimento dei risultati e alla continuità della presa in carico

3 Sessioni della durata di 1,5 ore cadauna sviluppate in 2 giorni. Ogni Sessione è composta da massimo 60 partecipanti, diversi per fascia oraria.

Venerdì 27 novembre 2026
1° SESSIONE 14.30-16.00
2° SESSIONE 16.30-18.00

Sabato 28 novembre 2026
3° SESSIONE 10.00-11.30

Test ECM di verifica dell'apprendimento e questionario di valutazione evento (disponibili online dal 29 novembre al 1° dicembre 2026)




LOGOS
PHILIA
TECHNE


CASE LAB
dal 26 al 28 novembre 2026

CASE LAB: entrare in scena nel percorso di cura delle persone

Il Case Lab rappresenta un'innovativa modalità di formazione esperienziale integrata nel Congresso Nazionale SIMG 2026 dedicato ai Medici di Medicina Generale. Concepito come una sessione fortemente interattiva, combina la simulazione clinica con elementi teatrali per offrire ai partecipanti una formazione immersiva e coinvolgente. La struttura formativa del Case Lab è basata su esperienze cliniche realistiche e del tutto simili a quelli che un MMG incontra nella sua pratica quotidiana, ricostruiti sul palco con medici-attori che interagiscono tra loro (uno come "medico" l'altro come "paziente") per garantire la massima verosimiglianza con le situazioni cliniche presentate. Obiettivo formativo principale del Case Lab è l'acquisizione di una corretta modalità di approccio al problema proposto dal paziente, solitamente un paziente complesso, in relazione alla richiesta specifica legata ad un aspetto particolare della sua condizione clinica.
Una rappresentazione live della gestione ambulatoriale, permettendo ai partecipanti in platea di entrare direttamente nel cuore della pratica medica. La peculiarità del Case Lab è la partecipazione diretta della platea attraverso un software interattivo dedicato. I medici partecipanti, in tempo reale, indicano tramite apposite scelte come proseguire nell'anamnesi, nella diagnosi e nel trattamento del paziente.
Le scelte della platea vengono immediatamente visualizzate sullo schermo, guidano i medici-attori nelle decisioni successive. Ogni sessione permette di esplorare diversi scenari clinici e decision-making, evidenziando il valore delle scelte pratiche nella gestione quotidiana dei pazienti in ambulatorio.
Questo metodo permette ai partecipanti di confrontarsi con i propri colleghi, riflettere su diversi approcci clinici e analizzare in tempo reale le conseguenze delle scelte fatte. Il Case Lab si pone dunque come una metodologia formativa innovativa, coinvolgente e altamente efficace per consolidare le competenze cliniche e decisionali dei Medici di Medicina Generale.

Obiettivo formativo

Documentazione clinica. Percorsi clinico-assistenziali diagnostici e riabilitativi, profili di assistenza - profili di cura

ID ECM: 496559 GIOVEDÌ 26 NOVEMBRE 2026

CASE LAB 1

VAX CASE: Effetto Vaccino

Il Case Lab della prevenzione vaccinale

Coordinatore: *Giulia Ciancarella*
Docenti: *Giulia Ciancarella, Francesco Conforti, Camilla Mandatori, Alessandro Marchesi*

Perché questo Case Lab

La prevenzione vaccinale dell'adulto rappresenta oggi una delle principali sfide della Medicina Generale. Nonostante la crescente disponibilità di strategie vaccinali efficaci e l'ampliamento delle indicazioni rivolte ai soggetti con condizioni di rischio, numerose opportunità di prevenzione continuano a rimanere inesplorate. VAX CASE – Effetto Vaccino intende valorizzare la vaccinazione non come un semplice atto di somministrazione, ma come il risultato di un processo clinico articolato, che integra valutazione del rischio, comunicazione efficace, medicina di iniziativa e continuità di cura. Questo processo nasce dalla capacità di riconoscere il rischio anche quando non è evidente, di trasformare una condizione clinica apparentemente ordinaria in un'opportunità di prevenzione e di accompagnare il paziente verso una scelta informata e condivisa. Ed è proprio il Medico di Medicina Generale, grazie alla propria visione complessiva della persona, che può e deve assumere un ruolo determinante nel trasformare ogni incontro con il paziente "apparentemente sano" in una concreta opportunità di prevenzione.

Obiettivi formativi del Case Lab

Al termine del Case Lab i partecipanti saranno in grado di:

- intercettare le opportunità vaccinali durante ogni contatto ambulatoriale e definire il profilo vaccinale individuale oltre la sola età anagrafica, valutando comorbilità, terapie farmacologiche, condizioni di fragilità, contesto familiare e personale, attività lavorativa e progetti di viaggio
- coordinare il percorso vaccinale del paziente, integrando le indicazioni provenienti dai diversi specialisti in un piano di prevenzione unitario, personalizzato e coerente
- pianificare le vaccinazioni nel paziente adulto immunocompromesso o candidato a terapia immunosoppressiva, individuando i vaccini indicati, le eventuali controindicazioni e il timing più appropriato rispetto al trattamento
- riconoscere gli elementi chiave di una comunicazione efficace nella consulenza vaccinale dell'adulto, utili a favorire una decisione informata e condivisa
- applicare gli strumenti della medicina di iniziativa per identificare e raggiungere proattivamente i candidati alla vaccinazione, utilizzando gli archivi clinici, i sistemi di alert, le occasioni di contatto e la chiamata attiva

Sessione della durata di 1,5 ore. La sessione è composta da massimo 60 partecipanti.

1° SESSIONE 14.00-15.30

Test ECM di verifica dell'apprendimento e questionario di valutazione evento (disponibili online dal 27 al 29 novembre 2026)



ID ECM: 496564 GIOVEDÌ 26 NOVEMBRE 2026

CASE LAB 2

PAIN CASE

Sintonizzare le scelte terapeutiche per il trattamento del dolore: un'armonia fragile nella multimorbidità

Coordinatore: *Claudia Piccioni*
Docenti: *Alberto Magni, Luca Maschietto, Simonetta Miozzo, Claudia Piccioni*

Perché questo Case Lab

Il dolore è uno dei motivi di consultazione più frequenti in Medicina Generale, ma raramente rappresenta un problema isolato. Il Medico di Medicina Generale si prende cura della persona nella sua complessità, integrando la tipizzazione del dolore con la valutazione di multimorbidità, fragilità, politerapia, contesto clinico e obiettivi condivisi di cura. In questo scenario, la scelta terapeutica non si limita al controllo del sintomo, ma richiede un equilibrio tra efficacia, sicurezza, mantenimento della funzione e qualità di vita. Attraverso uno scenario clinico interattivo, il Pain Case guiderà i partecipanti nel ragionamento clinico, favorendo un approccio personalizzato e trasferibile alla pratica quotidiana, fondato sull'integrazione tra evidenze scientifiche e conoscenza della persona.

Obiettivi formativi del Case Lab

Al termine del Case Lab i partecipanti saranno in grado di:

- applicare un approccio sistematico alla valutazione della persona con dolore nel setting della Medicina Generale, integrando anamnesi, esame clinico e strumenti di supporto decisionale per una corretta definizione del problema clinico
- tipizzare il dolore riconoscendone i principali meccanismi fisiopatologici e interpretandolo nel contesto complessivo della persona, considerando multimorbidità, fragilità, politerapia, funzione residua e obiettivi condivisi di cura
- personalizzare la scelta terapeutica sulla base delle caratteristiche del paziente, bilanciando efficacia analgesica, sicurezza, rischio di eventi avversi, interazioni farmacologiche e mantenimento dell'autonomia e della qualità di vita
- valutare criticamente le diverse opzioni terapeutiche, farmacologiche e non farmacologiche, adattandole all'evoluzione del quadro clinico e agli obiettivi assistenziali
- condividere le decisioni terapeutiche attraverso una comunicazione efficace e centrata sulla persona, favorendo partecipazione attiva, consapevolezza e aderenza al percorso di cura

2 sessioni della durata di 1,5 ore cadauna sviluppate in 1 giorno. Ogni sessione è composta da massimo 60 partecipanti, diversi per fascia oraria.

1° SESSIONE 16.00-17.30 | 2° SESSIONE 18.00-19.30

Test ECM di verifica dell'apprendimento e questionario di valutazione evento (disponibili online dal 27 al 29 novembre 2026)

ID ECM: 496574 VENERDÌ 27 NOVEMBRE 2026

CASE LAB 3

AIR CASE

La cura di ampio respiro: inquadrare, trattare, prevenire per proteggere il malato con malattia respiratoria

Coordinatore: *Maria Angela Elefante*
Docenti: *Maria Angela Elefante, Vittorio Gradellini, Michele Giuseppe Lisco, Giuseppe Pisicchio*

Perché questo Case Lab

La gestione della Broncopneumopatia Cronica Ostruttiva (BPCO) sul territorio richiede oggi un cambio di paradigma: la presa in carico non può limitarsi al controllo dei sintomi respiratori, ma deve configurarsi come un approccio proattivo, globale e personalizzato, capace di intercettare le comorbilità e prevenire il declino funzionale. Il paziente con patologia respiratoria cronica è, per sua natura, un paziente complesso, in cui la fragilità polmonare si intreccia strettamente con il rischio sistemico. In questo scenario, il Medico di Medicina Generale riveste un ruolo strategico nell'inquadramento del rischio globale, con particolare attenzione alla valutazione del rischio cardiovascolare. Il progetto formativo "Air Case — La cura di ampio respiro: inquadrare, trattare, prevenire per proteggere il malato con malattia respiratoria" si sviluppa attorno a uno scenario clinico interattivo, specchio della reale pratica quotidiana. Attraverso una dinamica fortemente interattiva e il confronto basato sui dati, l'evento mira a stimolare la riflessione sulla proattività delle cure sul territorio. In questo contesto, la discussione clinica guiderà il Medico di Medicina Generale a riflettere sull'appropriatezza prescrittiva della triplice terapia secondo le Linee Guida GOLD. L'obiettivo finale è consolidare un modello di gestione in cui diagnosi, ottimizzazione farmacologica della terapia inalatoria, prevenzione immunologica e valutazione del rischio sistemico non siano interventi isolati, ma un unico continuum assistenziale centrato sulla persona.

Obiettivi formativi del Case Lab

Al termine del Case Lab il partecipante sarà in grado di:

- saper inquadrare il paziente con BPCO in un ambulatorio di Medicina Generale, integrando anamnesi, esame obiettivo, esami di laboratorio, strumentali e score diagnostici per definirne la gravità e la complessità clinica
- saper valutare e stratificare il rischio globale del paziente, con particolare focus sulle interconnessioni tra infiammazione cronica bronchiale e rischio cardiovascolare, per attuare strategie protettive mirate
- saper riconoscere i criteri clinici e i passaggi regolatori, in conformità con le Linee Guida GOLD, per l'introduzione della triplice terapia respiratoria nel paziente già in terapia con LABA/LAMA
- selezionare le istruzioni necessarie per la gestione della malattia respiratoria cronica da trasmettere al paziente

Sessione della durata di 1,5 ore. La sessione è composta da massimo 60 partecipanti.

1° SESSIONE 09.30-11.00

Test ECM di verifica dell'apprendimento e questionario di valutazione evento (disponibili online dal 28 al 30 novembre 2026)



ID ECM: 496577 VENERDÌ 27 NOVEMBRE 2026

CASE LAB 4

WEIGHT CASE - Più leggeri, più protetti

Ridurre l'eccesso di peso per proteggere cuore e salute metabolica: il contributo delle terapie con GLP-1ra

Coordinatore: *Rosanna Cantarini*
Docenti: *Rosanna Cantarini, Michela Guiducci, Antonio Gerardo Medea, Maurizio Ridolfi*

Perché questo Case Lab

L'eccesso ponderale rappresenta una delle principali sfide di salute pubblica a livello mondiale e nazionale. L'obesità è riconosciuta come una malattia cronica, multifattoriale e recidivante, che richiede un approccio continuativo e multidisciplinare. Il Medico di Medicina Generale occupa una posizione privilegiata per intercettare precocemente i pazienti con eccesso di peso, avviare un dialogo rispettoso e centrato sulla persona, effettuare una valutazione globale del rischio cardiometabolico, identificare le complicanze associate, condividere obiettivi realistici e costruire un percorso di presa in carico personalizzato, integrando interventi sugli stili di vita, terapie farmacologiche e collaborazione con gli altri professionisti della rete assistenziale. Attraverso uno scenario clinico interattivo e la simulazione di una visita medica, i partecipanti apprenderanno le modalità per approcciare e coinvolgere il paziente in un percorso di diagnosi e cura continuativo e la capacità di prescrivere e gestire la terapia farmacologica nei casi di competenza della Medicina Generale.

Obiettivi formativi del Case Lab

Al termine del Case Lab il partecipante sarà in grado di:

- coinvolgere il paziente con eccesso di peso in un percorso di cura attraverso un approccio comunicativo centrato sulla persona, utilizzando un linguaggio non stigmatizzante e strategie efficaci per introdurre il tema del peso corporeo
- effettuare una valutazione clinica strutturata del paziente con eccesso di peso e di adipe, comprendente la ricerca delle principali malattie associate, le complicanze, le limitazioni funzionali e la stratificazione per classi di rischio
- condividere con il paziente obiettivi terapeutici realistici e personalizzati, individuando le strategie di trattamento più appropriate comprendenti gli interventi sullo stile di vita, la terapia farmacologica e la chirurgia bariatrica, anche con l'eventuale coinvolgimento del team multidisciplinare
- prescrivere la terapia farmacologica per il calo di peso e la riduzione del rischio di complicanze nei casi di competenza del MMG
- pianificare e attuare un percorso di presa in carico promuovendo l'aderenza terapeutica e la continuità assistenziale

Sessione della durata di 1,5 ore. La sessione è composta da massimo 60 partecipanti.

1° SESSIONE 11.30-13.00

Test ECM di verifica dell'apprendimento e questionario di valutazione evento (disponibili online dal 28 al 30 novembre 2026)

ID ECM: 496580 VENERDÌ 27 NOVEMBRE 2026

CASE LAB 5

3D CASE

Diabete, Disfunzione cardiaca, Danno renale in un paziente reale

Coordinatore: *Francesca Guerra*
Docenti: *Giacomo Baraldi, Francesca Guerra, Alessandra Medolla, Lupo Giacomo Pulcino*

Perché questo Case Lab

La gestione del DMT2 negli ultimi anni è passata dal mero controllo glicemico all'attenzione nei confronti della protezione cardiorenale (LLGG ADA, KDIGO, SID-AMD). Nel setting della Medicina Generale anche per i pazienti asintomatici e apparentemente in target si richiedono oggi score di rischio e biomarcatori precoci per prevenire il danno d'organo. Inoltre, gli SGLT2i offrono oggi un efficace cardioprotezione e, con la Nota 100 AIFA, il MMG acquisisce piena autonomia prescrittiva. Di qui la necessità di offrire ai MMG eventi formativi svolti in ambiente di simulazione e adatti sia a condividere i cambiamenti di approccio sia a tradurre le evidenze scientifiche in decisioni appropriate e tempestive.

Obiettivi formativi del Case Lab

Al termine del Case Lab il partecipante sarà in grado di:

- conoscere le nuove evidenze e Linee Guida nella gestione del DMT2: passare da un approccio glucocentrico a uno incentrato sulla protezione organo-specifica (cardiovascolare e renale) indipendentemente dai livelli target di HbA1c
- padroneggiare la Nota 100 AIFA e l'autonomia prescrittiva: padroneggiare normativa, criteri di eleggibilità e follow-up di SGLT2i e GLP-1 RA
- comprendere i meccanismi d'azione e la farmacodinamica degli SGLT2i: riconoscere l'effetto pleiotropico della classe sulla prevenzione di scompenso cardiaco e progressione della malattia renale cronica
- stratificare precocemente il rischio cardiorenale nell'asintomatico: applicare in maniera sistematica nei pazienti con DMT2 gli score di rischio aggiornati e dosare i biomarker cardiorenali nella routine clinica
- modificare proattivamente la strategia farmacologica nel paziente con DMT2: mantenendo il focus terapeutico sulla protezione cardiorenale inserendo tempestivamente un SGLT2i anche in pazienti con HbA1c vicina al target
- condurre un'efficace attività di counselling ed educazione sanitaria al paziente: istruendolo in modo chiaro sulle regole di autogestione legate all'uso degli SGLT2i fornendo le indicazioni utili

2 sessioni della durata di 1,5 ore cadauna sviluppate in 1 giorno. Ogni sessione è composta da massimo 60 partecipanti, diversi per fascia oraria.

1° SESSIONE 14.30-16.00 | 2° SESSIONE 16.30-18.00

Test ECM di verifica dell'apprendimento e questionario di valutazione evento (disponibili online dal 28 al 30 novembre 2026)



ID ECM: 496589 **SABATO 28 NOVEMBRE 2026**

CASE LAB 6

GUT-BRAIN CASE

Binomio cervello – intestino: riconoscere, interpretare e gestire i disturbi funzionali nella pratica clinica

Coordinatore: *Enzo Nunnari*
Docenti: *Luciano Bertolusso, Enzo Nunnari, Marianna Piombo, Antonella Puzella*

Perché questo Case Lab

Tra le situazioni ad alta frequenza e complessità in Medicina Generale vi sono i pazienti con sintomi intestinali persistenti, esami di primo livello negativi, marcato impatto sulla qualità di vita e sofferenza emotiva successiva a un evento di perdita. Da tempo Linee Guida e ricerche internazionali raccomandano di effettuare in questi casi diagnosi "positive" e di evitare sottovalutazioni e semplicistiche stigmatizzazioni dei pazienti. Le attuali evidenze mostrano che questi quadri sono meglio interpretabili come disturbi dell'interazione intestino-cervello (DGBI), nei quali motilità, ipersensibilità viscerale, stress, ansia, umore e comportamenti di malattia si influenzano reciprocamente. Un vero e proprio cambio di paradigma che giustifica l'offerta di un evento formativo da svolgere in ambiente di simulazione al fine di condividere con i MMG partecipanti l'importanza di un diverso e più efficace approccio al paziente.

Obiettivi formativi del Case Lab

Al termine di ciascun Case Lab i partecipanti saranno in grado di:

- riconoscere precocemente i Disturbi dell'Interazione Intestino-Cervello (DGBI) nella pratica della Medicina Generale, identificando gli elementi anamnestici e clinici suggestivi, i principali segnali di allarme e impostando un percorso diagnostico proporzionato, evitando sottovalutazioni, eccessi di medicalizzazione e visione esclusivamente organo-centrica
- esplorare la relazione tra sintomi intestinali, eventi di vita, stato emotivo e qualità del sonno, integrando il modello biopsicosociale nel ragionamento clinico ed evitando di interpretare i DGBI come disturbi esclusivamente psichiatrici
- comunicare una diagnosi positiva di DGBI utilizzando un linguaggio comprensibile, validante e non stigmatizzante, illustrando il ruolo dell'asse intestino-cervello e rafforzando l'alleanza terapeutica
- costruire un progetto terapeutico personalizzato, integrando educazione del paziente, revisione delle restrizioni alimentari inappropriate, terapia sintomatica, eventuale impiego dei neuromodulatori e coinvolgimento dei professionisti della salute mentale quando necessario

2 sessioni della durata di 1,5 ore cadauna sviluppate in 1 giorno. Ogni sessione è composta da massimo 60 partecipanti, diversi per fascia oraria.

1° SESSIONE 09.00-10.30 | 2° SESSIONE 11.00-12.30

Test ECM di verifica dell'apprendimento e questionario di valutazione evento (disponibili online dal 29 novembre al 1° dicembre 2026)




LOGOS
PHILIA
TECHNE



SIMGLAB VILLAGE

dal 26 al 28 novembre 2026

SIMGLab *Village*

STRUTTURA GENERALE DELLE SIMULATION ROOM (8 Slot della durata di 2 ore cadauno sviluppati in 3 giorni. Ogni Slot è composto da massimo 20 persone, diverse per fascia oraria e per ogni giornata)		
GIOVEDÌ 26 NOVEMBRE	**VENERDÌ 27 NOVEMBRE**	**SABATO 28 NOVEMBRE**
MATTINA	MATTINA	MATTINA
X	3° SLOT (120 min) - 09.00-11.00 4° SLOT (120 min) - 11.30-13.30	7° SLOT (120 min) - 09.00-11.00 8° SLOT (120 min) - 11.30-13.30
POMERIGGIO	POMERIGGIO	POMERIGGIO
1° SLOT (120 min) - 14.00-16.00 2° SLOT (120 min) - 16.30-18.30	5° SLOT (120 min) - 14.30-16.30 6° SLOT (120 min) - 17.00-19.00	X

INDICE SIMULATION ROOM

SIMULATION ROOM 01
DERMO LAB
Le lesioni cutanee più comuni
Pillole di dermoscopia
PAG. 52

SIMULATION ROOM 02
Terapia infiltrativa di spalla
e diagnosi ecografica:
dall'anatomia alla pratica
PAG. 53

SIMULATION ROOM 03
Infiltrazioni ecoguidate di ginocchio
e drenaggio di versamento articolare
PAG. 54

SIMULATION ROOM 04
POCUS LAB – ADDOME
Ecografia clinica focalizzata dell'addome in Medicina Generale: la clinica prima dell'immagine
PAG. 55

SIMULATION ROOM 05
WOUNDCARE LAB
(ferite infette, escoriazioni, abrasioni e bruciature)
PAG. 56

SIMULATION ROOM 06
PAIN LAB
Approccio al dolore muscolo-scheletrico:
nocicettivo infiammatorio e meccanico strutturale
PAG. 57

SIMULATION ROOM 07
GYNO LAB
Prescrizione appropriata della "pillola". Senologia in Medicina Generale: dalla teoria alla pratica
PAG. 58

SIMULATION ROOM 08
GASTRO LAB
Passo dopo passo nelle sfide della pratica clinica gastroenterologica quotidiana
PAG. 59

SIMULATION ROOM 09
OBESITY & METABOLICS LAB
Una poltrona per due. Tirzepatide tra diabete tipo 2 e obesità: una terapia, due traiettorie di cura
PAG. 60

SIMULATION ROOM 10
A.I. LAB
Intelligenza Artificiale in studio: strumenti, dilemmi e scenari clinici per il medico di famiglia
PAG. 61

SIMULATION ROOM 11
SPIRO LAB
Dall'esecuzione all'interpretazione della spirometria in Medicina Generale
PAG. 62

SIMULATION ROOM 12
C.A. LAB
Suture e applicazione di cannula venosa
PAG. 63

SIMULATION ROOM 13
OTO-VERTIGO LAB
Il labirinto nascosto: viaggio nelle patologie dell'orecchio
PAG. 64

SIMULATION ROOM 14
VASCULAR LAB
Patologia venosa in Medicina Generale
PAG. 65

SIMULATION ROOM 15
DIABETE LAB
Prevenzione del diabete e delle sue complicanze
PAG. 66

SIMULATION ROOM 16
PALLIATIVE LAB
PAG. 67

SIMULATION ROOM 17
PROCTO-URO LAB
e visita andrologica
PAG. 68

SIMULATION ROOM 18
NECK LAB
Mano e POCUS per collo e tiroide... e se c'è un nodulo?
PAG. 69

SIMULATION ROOM 19
Dolore tra soma e psiche: quando la mente tace, il corpo parla
PAG. 70

SIMULATION ROOM 20
CARDIO-MONITOR LAB
Ascolta, misura e interpreta: dalla pressione al cuore
PAG. 71

SIMULATION ROOM 01

DERMO LAB

Le lesioni cutanee più comuni. Pillole di dermoscopia



ID ECM: 496602

Crediti assegnati: 1,4

••• PROGRAMMA

Ogni slot prevede la presenza di 3 docenti

DURATA: 05 MINUTI
Introduzione, briefing e obiettivi formativi della Simulation Room

DURATA: 15 MINUTI
Neoplasie non melanocitarie benigne e maligne

DURATA: 15 MINUTI
Neoplasie melanocitarie benigne e maligne

DURATA: 20 MINUTI
A voi la diagnosi: ambulatorio virtuale

DURATA: 20 MINUTI
Dermoscopia di base (aspetti biofisici e tecnici, criteri dermoscopici basilari)

DURATA: 20 MINUTI
Procedimento dermoscopico

DURATA: 10 MINUTI
Esercitazione pratica di dermoscopia: melanocitaria o non melanocitaria?

DURATA: 10 MINUTI
A voi la diagnosi: ambulatorio virtuale corredato di dermoscopia

DURATA: 05 MINUTI
Debriefing, sintesi didattica e take home message

VALUTAZIONE DELL'APPRENDIMENTO:
Questionario online e compilazione scheda di valutazione evento (disponibili online dal 29 novembre al 1 dicembre 2026)

PERCHÉ QUESTA SIMULATION ROOM

Dato il continuo aumento di incidenza delle neoplasie cutanee maligne nella popolazione generale è necessario un maggior coinvolgimento del Medico di Medicina Generale nella gestione delle neoformazioni cutanee di natura melanocitaria e non melanocitaria dei propri assistiti. Il Dermo Lab in oggetto, procedendo per step, porta i partecipanti dalle nozioni teoriche sulle neoformazioni cutanee più comuni sino alle conoscenze di base e all'applicazione pratica della metodica dermoscopica utile per il loro migliore riconoscimento. Lo scopo principale è quello di fornire al Medico di Medicina Generale un bagaglio di informazioni indispensabile e fruibile nell'attività professionale quotidiana. Tenendo presente come prioritaria questa condizione, dopo una disamina degli aspetti clinico-morfologici delle diverse neoplasie cutanee, i partecipanti vengono impegnati ad affrontare in modalità interattiva, insieme ai tutor, una prima sessione di casistica e, attraverso la valutazione clinica ad occhio nudo, a procedere alla sintesi diagnostica dei casi presentati. Successivamente, a completamento di questo pratico percorso didattico, dopo una disamina dei principi e della semeiotica dermoscopica di base, ai partecipanti viene proposto nuovamente di cimentarsi nella diagnosi delle stesse neoformazioni cutanee, corredate, a questo punto, dei corrispettivi quadri demoscopici. Per conseguire queste pratiche finalità educazionali, il corso è stato disegnato in maniera interattiva e per questo motivo limitato ad un numero chiuso di partecipanti.

OBIETTIVO FORMATIVO

Applicazione nella pratica quotidiana dei principi e delle procedure dell'evidence based practice (EBM – EBN – EBP) (1)

••• Coordinatore

Luigi Tramonte

••• Docenti

Claudia Aiello, Arianna Alborghetti, Marta Armani, Francesca Fabbri, Marta Mora, Vito Emanuele Raia, Giorgia Aglaia Rera, Francesca Valeria Rodolico, Vincenzo Antonino Sardo

••• Obiettivo del Corso

Al termine del corso i partecipanti avranno acquisito le conoscenze e le competenze necessarie per il corretto e tempestivo riconoscimento e la corretta gestione delle diverse neoplasie cutanee

SIMULATION ROOM 02

Terapia infiltrativa di spalla e diagnosi ecografica: dall'anatomia alla pratica



ID ECM: 496605

Crediti assegnati: 1,4

••• PROGRAMMA

Ogni slot prevede la presenza di 4 docenti

DURATA: 10 MINUTI
Introduzione, briefing e obiettivi formativi della Simulation Room

DURATA: 05 MINUTI
La spalla: anatomia normale e illustrazione dei punti di repere per l'esecuzione dell'infiltrazione

DURATA: 10 MINUTI
Come si esplorano i movimenti della spalla tramite esame obiettivo

DURATA: 10 MINUTI
Infiltriamo la spalla... quando? Perché? Con quali farmaci?

DURATA: 10 MINUTI
Dalla teoria alla pratica: tecnica infiltrativa di spalla

DURATA: 70 MINUTI
Esercitazione su simulatore di spalla

DURATA: 05 MINUTI
Debriefing e take home message

VALUTAZIONE DELL'APPRENDIMENTO:
Prova pratica e compilazione scheda di valutazione evento (disponibile online dal 29 novembre al 1 dicembre 2026)

PERCHÉ QUESTA SIMULATION ROOM

In accordo con gli obiettivi del Piano Nazionale delle Cronicità, il medico di famiglia è chiamato ad acquisire le competenze di tipo teorico e pratico per la migliore gestione delle principali malattie cronico degenerative, ed una più rapida risoluzione dei sintomi del paziente con dolore. Tra le malattie osteoarticolari di natura cronico degenerativa o infiammatoria, di grande impatto sulla salute delle persone, è largamente diffusa la patologia dolorosa di spalla. La sindrome dolorosa della spalla rappresenta una sfida clinica comune, caratterizzata da dolore intenso e limitazione funzionale. Questa Simulation Room si propone di esaminare il ruolo delle infiltrazioni nella sindrome dolorosa della spalla, dal punto di vista delle evidenze scientifiche e delle pratiche cliniche attuali. Numerosi studi hanno dimostrato che in pazienti, appropriatamente selezionati in base all'eziologia della malattia articolare e affetti da dolore o riduzione del ROM (Range of Motion), l'infiltrazione, all'interno dell'articolazione, di farmaci a base di acido ialuronico o antinfiammatori, da soli o in associazione, è efficace nel rallentamento della condropatia, nel prolungamento del tempo trascorso senza dolore e nel recupero dell'articolarità, con conseguente sollievo dai sintomi più invalidanti. Da queste motivazioni scaturisce l'idea del progetto di un ambiente didattico nel quale il discente, Medico di Medicina Generale, non solo acquisisca le basi teoriche, ma abbia anche la possibilità di esercitarsi, in condizioni di massima sicurezza (simulatori) sulle procedure di un'infiltrazione intra-articolare di spalla.

OBIETTIVO FORMATIVO

Applicazione nella pratica quotidiana dei principi e delle procedure dell'evidence based practice (EBM – EBN – EBP) (1)

••• Coordinatori

Gaspare Giacopelli, Francesco Salamone

••• Docenti

Nicola Bastiani, Davide Becchetti, Veronica Billeci, Daniele Lipari, Lorena Lombardo, Alessandra Medolla, Francesco Salamone, Amaliachiara Santamaria, Luca Scaffidi Militone, Elisa Tesé

••• Obiettivo del Corso

Al termine del corso i partecipanti avranno acquisito le conoscenze e le competenze necessarie per:

- riconoscere le indicazioni alla terapia infiltrativa nei pazienti con dolore alla spalla
- scegliere i farmaci da infiltrare
- eseguire un'infiltrazione intra-articolare di spalla

SIMULATION ROOM 03

Infiltrazioni ecoguidate di ginocchio e drenaggio di versamento articolare



ID ECM: 496619

Crediti assegnati: 1,4

••• PROGRAMMA

Ogni slot prevede la presenza di 4 docenti

DURATA: 05 MINUTI
Introduzione, briefing e obiettivi formativi della Simulation Room

DURATA: 15 MINUTI
Il ginocchio: illustrazione dei punti di repere e valutazione ecografica per l'esecuzione di una corretta infiltrazione

DURATA: 20 MINUTI
Infiltriamo il ginocchio... come? Quando? Perché? Con quale farmaci?

DURATA: 15 MINUTI
Dalla teoria alla pratica: check list e tecnica infiltrativa di ginocchio e drenaggio del versamento intra-articolare

DURATA: 60 MINUTI
Esercitazione su simulatore di ginocchio

DURATA: 05 MINUTI
Debriefing e take home message

VALUTAZIONE DELL'APPRENDIMENTO:
Prova pratica e compilazione scheda di valutazione evento (disponibile online dal 29 novembre al 1 dicembre 2026)

PERCHÉ QUESTA SIMULATION ROOM

Tra le malattie osteoarticolari di natura cronico-degenerativa o infiammatoria, di grande impatto sulla salute delle persone, è largamente diffusa la patologia dolorosa di ginocchio. Numerosi studi hanno dimostrato che in pazienti appropriatamente selezionati in base all'eziologia della malattia articolare e affetti da dolore, l'infiltrazione, all'interno dell'articolazione, di farmaci a base di acido ialuronico o antinfiammatori, da soli o in associazione, è efficace nel rallentamento della condropatia, nel prolungamento del tempo trascorso senza dolore e nel recupero dell'articolarità, con conseguente sollievo dai sintomi più invalidanti. Da queste motivazioni scaturisce l'idea del progetto di un ambiente didattico nel quale il discente, Medico di Medicina Generale, non solo acquisisca le basi teoriche, ma abbia anche la possibilità di esercitarsi, in condizioni di massima sicurezza (simulatori) sulle procedure di un'infiltrazione intra-articolare ecoguidata di ginocchio, nonché sulle procedure di drenaggio del versamento articolare.

OBIETTIVO FORMATIVO

Applicazione nella pratica quotidiana dei principi e delle procedure dell'evidence based practice (EBM – EBN – EBP) (1)

••• Coordinatori

Gaspare Giacopelli, Gianmarco Rea

••• Docenti

Marzia Bottussi, Mario Calò, Stefano Celotto, Gaspare Giacopelli, Giovanni Mascheroni, Mario Gerardo Milito, Francesca Maria Pagano, Gianmarco Rea, Gianfranco Stallone, Valeria Zurlo

••• Obiettivo del Corso

Al termine del corso i partecipanti avranno acquisito le conoscenze e le competenze necessarie per:

- riconoscere le indicazioni alla terapia infiltrativa nei pazienti con dolore al ginocchio
- scegliere i farmaci da infiltrare
- eseguire un'infiltrazione intra-articolare di ginocchio ecoguidata

SIMULATION ROOM 04

POCUS LAB – ADDOME

Ecografia clinica focalizzata dell'addome

in Medicina Generale: la clinica prima dell'immagine



ID ECM: 496620

Crediti assegnati: 1,4

••• PROGRAMMA

Ogni slot prevede la presenza di 3 docenti

DURATA: 05 MINUTI
Introduzione, briefing e obiettivi formativi della Simulation Room

DURATA: 10 MINUTI
Principi tecnici essenziali

DURATA: 15 MINUTI
Le quattro domande cliniche

DURATA: 20 MINUTI
Dimostrazione pratica

DURATA: 60 MINUTI
Esercitazione pratica a rotazione

DURATA: 05 MINUTI
Image challenge e debriefing

DURATA: 05 MINUTI
Take home message

VALUTAZIONE DELL'APPRENDIMENTO:
Prova pratica e compilazione scheda di valutazione evento (disponibile online dal 29 novembre al 1 dicembre 2026)

PERCHÉ QUESTA SIMULATION ROOM

Dolore addominale o al fianco, distensione e disturbi urinari sono motivi frequenti e spesso aspecifici di consultazione. Il compito del MMG non è soltanto formulare una diagnosi, ma distinguere chi possa essere gestito sul territorio, chi richieda un approfondimento programmato e chi debba essere inviato con urgenza. La Point-of-Care UltraSound (POCUS), integrata con anamnesi ed esame obiettivo, aggiunge informazioni anatomiche immediate per domande circoscritte: vi sono stasi urinaria o ritenzione vescicale? La colecisti presenta calcoli o reperti sospetti per flogosi? È presente liquido libero in addome? Da qui la necessità di offrire eventi formativi in ambiente di simulazione avanzata per condividere l'utilità della metodica e apprenderne le basi tecniche e l'applicazione clinica (POCUS su modello vivente).

OBIETTIVO FORMATIVO

Applicazione nella pratica quotidiana dei principi e delle procedure dell'evidence based practice (EBM – EBN – EBP) (1)

••• Coordinatori

Erik Lagolio, Italo Paolini

••• Docenti

Eros Chiampi, Francesco Conforti, Luca De Santis, Valerio Di Giannantonio, Silvia Dubini, Massimiliano Franco, Grazia Mastrodonato, Valentina Pittureri, Angela Serruto, Giada Zecchi

••• Obiettivo del Corso

Al termine del corso, in contesto simulato, i partecipanti saranno in grado di:

- formulare un quesito POCUS pertinente e selezionare il protocollo focalizzato
- impostare la sonda Convex e ottimizzare orientamento, profondità, fuoco e guadagno
- riconoscere i punti di repere di colecisti, reni, vescica e spazi peritoneali
- acquisire e documentare scansioni e misurazioni interpretabili
- distinguere reperti normali, patologici o indeterminati e i principali artefatti
- integrare il risultato nella decisione, conoscendo limiti, red flag e criteri di invio

SIMULATION ROOM 05

WOUNDCARE LAB

(ferite infette, escoriazioni, abrasioni e bruciature)



ID ECM: 496623

Crediti assegnati: 1,4

••• PROGRAMMA

Ogni slot prevede la presenza di 3 docenti

DURATA: 05 MINUTI
Introduzione, briefing e obiettivi formativi della Simulation Room

DURATA: 10 MINUTI
Inquadramento eziologico delle lesioni degli arti inferiori: lesioni venose, arteriose e miste

DURATA: 20 MINUTI
Valutazione e descrizione della lesione: caratteristiche del letto di ferita, essudato, margini e cute perilesionale. Applicazione del modello TIME nell'ambito della Wound Bed Preparation

DURATA: 20 MINUTI
Medicazioni: criteri di scelta in relazione alle caratteristiche della lesione. Creme, garze medicate, idrogel, idrocolloidi, alginati e idrofibre, schiume e medicazioni antimicrobiche

DURATA: 45 MINUTI
Sessione pratica a stazioni con simulatori e scenari clinici

DURATA: 20 MINUTI
Debriefing: discussione delle scelte effettuate nelle stazioni, confronto sui principali errori e sintesi dei messaggi chiave

VALUTAZIONE DELL'APPRENDIMENTO:
Prova pratica e compilazione scheda di valutazione evento (disponibile online dal 29 novembre al 1 dicembre 2026)

PERCHÉ QUESTA SIMULATION ROOM

Le ulcere degli arti inferiori rappresentano una condizione cronica ad elevata prevalenza nella popolazione (1,2% popolazione generale che sale al 3,6 – 4% negli over 65enni) e un motivo di accesso frequente allo studio del Medico di Medicina Generale. La gestione iniziale è quasi sempre di competenza del MMG, che deve orientare rapidamente la diagnosi differenziale eziologica (venosa, arteriosa, mista) prima di impostare qualunque trattamento locale. La mancata identificazione di una componente arteriosa o infettiva espone il paziente a trattamenti inappropriati e a ritardi di guarigione con conseguente aumento del rischio di complicanze. Parte integrante della valutazione iniziale è il riconoscimento tempestivo delle red flag che impongono un invio urgente allo specialista anziché l'avvio di un trattamento locale. A questo si aggiunge la crescente complessità dell'offerta di medicazioni avanzate (idrogel, idrocolloidi, alginati/idrofibra, schiume in poliuretano, medicazioni antimicrobiche), la cui scelta richiede criteri clinici precisi raramente oggetto di formazione strutturata e pratica nel percorso formativo del Medico di Medicina Generale. Il presente Lab nasce per colmare questo divario tra conoscenza teorica e competenza applicativa, attraverso un format breve e intensivo che integra una parte plenaria di inquadramento clinico con una sessione pratica a stazioni su simulatore anatomico.

OBIETTIVO FORMATIVO

Applicazione nella pratica quotidiana dei principi e delle procedure dell'evidence based practice (EBM – EBN – EBP) (1)

••• Coordinatori

Simonetta Miozzo, Luigi Tramonte, Valeria Zurlo

••• Docenti

Matteo Bertot, Andrea Curti Gialdino, Leonardo De Clemente, Simonetta Miozzo, Martina Racca, Luigi Tramonte, Simone Ziino, Valeria Zurlo

••• Obiettivo del Corso

Al termine dell'esperienza didattica svolta in ambiente di simulazione avanzata, il Medico di Medicina Generale partecipante avrà acquisito/migliorato la sua capacità di:

- classificare le ulcere degli arti inferiori in base all'eziologia (venosa, arteriosa, mista)
- applicare lo schema TIME per la valutazione sistematica del letto della ferita
- scegliere le medicazioni avanzate per categoria (idrogel, idrocolloidi, alginati/idrofibra, schiume, antimicrobiche)
- eseguire una diagnosi differenziale eziologica su casi simulati (ulcera venosa vs arteriosa; ulcera infetta vs granulazione avanzata)
- selezionare e applicare correttamente la medicazione avanzata più appropriata sul simulatore anatomico

SIMULATION ROOM 06

PAIN LAB

Approccio al dolore muscolo-scheletrico: nocicettivo infiammatorio e meccanico strutturale



ID ECM: 496625

Crediti assegnati: 1,4

••• PROGRAMMA

Ogni slot prevede la presenza di 2 docenti

DURATA: 05 MINUTI
Introduzione, briefing e obiettivi formativi della Simulation Room

DURATA: 20 MINUTI
Simulazione professionale didattica di paziente con dolore: lavoro in gruppo con discussione delle procedure diagnostiche e delle scelte terapeutiche

DURATA: 20 MINUTI
Richiami di fisiopatologia del dolore

DURATA: 15 MINUTI
Esposizione del metodo diagnostico di riferimento e del relativo algoritmo

DURATA: 20 MINUTI
Lavoro al simulatore per applicazione del metodo diagnostico

DURATA: 20 MINUTI
Richiami di farmacologia del dolore

DURATA: 15 MINUTI
Ripresa del caso iniziale, razionale delle scelte terapeutiche e confronto con le proposte emerse dal gruppo

DURATA: 05 MINUTI
Debriefing e take home message

VALUTAZIONE DELL'APPRENDIMENTO:
Prova pratica e compilazione scheda di valutazione evento (disponibile online dal 29 novembre al 1 dicembre 2026)

PERCHÉ QUESTA SIMULATION ROOM

Il problema dolore determina un rilevante carico di lavoro nel setting della Medicina Generale essendo uno dei principali motivi di contatto medico-paziente e produce un impatto significativo sulla salute delle persone, con rilevanti ripercussioni sociali ed economiche. Una richiesta su tre di consulto con il MMG è legata al problema del dolore che, nella forma persistente, coinvolge circa il 20% della popolazione assistita, ma è stato stimato che solo il 3-4% abbia necessità di una consulenza specialistica. La Legge 38/2010 ha istituito la Rete di Terapia del Dolore, purtroppo non ancora sviluppata in Italia in modo omogeneo ed in grado di rispondere ai bisogni dei cittadini. La Medicina del Dolore non è mai stata argomento di aggiornamento costante né in ambito di laurea, né nei corsi di aggiornamento per i MMG. Inoltre, le conoscenze in tale campo si sono sensibilmente sviluppate in questi ultimi anni e sono tali da permettere, con strumenti molto semplici e a disposizione di ogni Medico di Medicina Generale, l'identificazione del tipo di dolore (Nocicettivo Infiammatorio/Meccanico Strutturale, Neuropatico e Mixed). La tipizzazione del dolore consente un approccio farmacologico razionale (terapia combinata) per il suo controllo. Vi sono poi criteri per l'invio ai Centri di Terapia del Dolore di primo e secondo livello. È pertanto indispensabile un'attività formativa dedicata ai MMG che possono avere necessità di acquisire competenze in Medicina del Dolore al fine di non solo soddisfare un diritto esigibile eticamente inoppugnabile, ma di permettere la ripresa tempestiva dell'attività lavorativa, ricreativa e sociale.

••• Coordinatori

Luigi Fusco, Luca Maschietto, Lucia Muraca

••• Docenti

Barbara Bartoccini, Desiree Biccirè, Cristina Coschignano, Michela Guiducci, Stefano Scarinzi, Alessandro Sigismondi, Mauro Spanu

••• Obiettivo del Corso

Al termine dell'esperienza formativa in ambiente di simulazione avanzata, i partecipanti – Medici di Medicina Generale – avranno acquisito le conoscenze e le competenze di base necessarie per riconoscere e tipizzare, nel suo setting operativo, la presenza di dolore presentato, scegliere la terapia combinata più indicata al tipo di dolore e al caso, e individuare i soggetti che necessitano di consulenza specialistica.

OBIETTIVO FORMATIVO
Trattamento del dolore acuto e cronico. Palliazione (21)

SIMULATION ROOM 07

GYNO LAB

Prescrizione appropriata della “pillola”.

Senologia in Medicina Generale: dalla teoria alla pratica



ID ECM: 496629

Crediti assegnati: 1,4

••• PROGRAMMA

Ogni slot prevede la presenza di 2 docenti

DURATA: 10 MINUTI
Introduzione, briefing e obiettivi formativi della Simulation Room

DURATA: 50 MINUTI
Sessione Contraccezione
- scenari clinici di stimolo iniziale
- i numeri in Italia
- le basi della contraccezione ormonale e i riferimenti della scelta sartoriale
- oltre la contraccezione: gli estroprogestinici come terapia (endometriosi/adenomiosi e PCOS)
- scenari clinici con discussione finale (Case-Based Learning)

DURATA: 50 MINUTI
Sessione Senologica
- i numeri in Italia
- lo screening e la diagnosi
- esercizi con simulatori mammari

DURATA: 10 MINUTI
Debriefing e take home message

VALUTAZIONE DELL’APPRENDIMENTO:
Prova pratica, questionario online e compilazione scheda di valutazione evento (disponibile online dal 29 novembre al 1 dicembre 2026)

PERCHÉ QUESTA SIMULATION ROOM

Dall’avvento della “pillola” negli anni ’70 la scelta di una maternità responsabile è diventato un passo molto importante per la donna. Nella maggior parte dei casi il MMG non è il primo prescrittore del contraccettivo, ma ha un ruolo fondamentale nel confrontarsi con lei su questo argomento e nel fornire informazioni sicure. È necessario quindi che il MMG abbia competenze specifiche sui diversi sistemi contraccettivi, ne conosca benefici e rischi e sappia rispondere ai più frequenti problemi di gestione dei contraccettivi ormonali. Questa competenza è tanto più necessaria in caso di patologie come, per esempio, l’endometriosi o in presenza di popolazioni provenienti da paesi con culture diverse. Secondo gli ultimi dati ISTAT il carcinoma mammario è stato la prima causa di morte per tumore nelle donne con 15.500 decessi nel 2022.

Dalla fine degli anni novanta la mortalità si è però ridotta (-0,8%/anno), per la diffusione dei programmi di diagnosi precoce e per i progressi terapeutici. Inoltre la sopravvivenza netta a 5 anni per tutti gli stadi (88%) raggiunge il 99% se la diagnosi è avvenuta nello stadio I ma scende all’81% in stadio II e al 36% per gli stadi III-IV (dati AIOM-AIRTUM 2024). Molte pazienti accedono all’ambulatorio del MMG perché all’autopalpazione hanno riscontrato un’anomalia nel proprio seno ed è nostro compito affinare la capacità palpatoria per avviare nel modo giusto le pazienti all’iter diagnostico appropriato.

OBIETTIVO FORMATIVO

Applicazione nella pratica quotidiana dei principi e delle procedure dell’evidence based practice (EBM – EBN – EBP) (1)

••• Coordinatori

Gaia Deregibus, Giulia Perissinotto

••• Docenti

Riccardo Bogini, Gaia Deregibus, Carlotta Lanfranchi, Anna Maria Longo, Giulia Perissinotto, Marta Rossetti

••• Obiettivo del Corso

Al termine del percorso i discenti avranno acquisito/migliorato le conoscenze e le competenze necessarie a:
- intraprendere e gestire una corretta terapia contraccettiva ormonale con logica “sartoriale”, conoscendo di questi farmaci anche gli usi extra-contraccettivi

- indirizzare consapevolmente le pazienti verso i programmi di screening senologico
- impostare i percorsi adeguati in caso di riscontro delle principali anomalie/affezioni mammarie, sulla base del rischio effettivo

SIMULATION ROOM 08

GASTRO LAB

Passo dopo passo nelle sfide della pratica clinica gastroenterologica quotidiana



ID ECM: 496631

Crediti assegnati: 1,4

••• PROGRAMMA

Ogni slot prevede la presenza di 2 docenti

DURATA: 05 MINUTI
Introduzione, briefing e obiettivi formativi della Simulation Room

DURATA: 45 MINUTI
Scenario clinico ambulatoriale.
Esposizione e inizio "gaming"

DURATA: 10 MINUTI
Q&A, Take home message

DURATA: 45 MINUTI
Scenario clinico a distanza.
Esposizione e inizio "gaming"

DURATA: 15 MINUTI
Debriefing e take home message

VALUTAZIONE DELL'APPRENDIMENTO:
Questionario online e compilazione scheda di valutazione evento (disponibile online dal 29 novembre al 1 dicembre 2026)

PERCHÉ QUESTA SIMULATION ROOM

Un'ampia quota della popolazione adulta presenta disturbi gastrointestinali del tratto superiore o inferiore. In particolare, sono largamente diffusi i disturbi funzionali, cioè quelle condizioni in cui, in assenza di lesioni organiche, le cause non sono tuttora ben identificate, ma sono considerate riconducibili ad alterazioni dell'asse intestino-cervello con un importante ruolo del microbiota gastrointestinale e di fattori ambientali. Il Medico di Medicina Generale rappresenta un punto di riferimento costante per il paziente non solo per un inquadramento diagnostico iniziale dei disturbi gastrointestinali, ma anche per la gestione terapeutica e la valutazione degli sviluppi clinici, in collaborazione con lo specialista. Da qui la proposta di un evento formativo condotto in ambiente di Simulazione per consentire la discussione su situazioni cliniche frequenti che offrono l'opportunità di apprendimento e discussione guidata su scelte basate sull'evidenza scientifica. La metodologia didattica è basata sul gaming e le condizioni cliniche prese in considerazione riguardano le più frequenti patologie gastroenterologiche affrontate dal Medico di Medicina Generale (disturbi dell'asse intestino-cervello, malattia peptica, malattia diverticolare, disbiosi e infezioni intestinali) e relative alterazioni nutrizionali.

OBIETTIVO FORMATIVO

Applicazione nella pratica quotidiana dei principi e delle procedure dell'evidence based practice (EBM – EBN – EBP) (1)

••• Coordinatori

Alessandra Belvedere, Cesare Tosetti

••• Docenti

Alessandra Belvedere, Luciano Bertolusso, Francesco Carofiglio, Daniele Franchi, Andrea Furnari, Giusy Chiara Gioia, Alessandro Marturano, Cesare Tosetti

••• Obiettivo del Corso

Migliorare le conoscenze e le competenze necessarie per riconoscere e gestire in Medicina Generale (in collaborazione con i consulenti specialisti ove indicato) pazienti con sintomi attribuibili all'apparato digerente e relative alterazioni nutrizionali.

SIMULATION ROOM 09

OBESITY & METABOLICS LAB

Una poltrona per due. Tirzepatide tra diabete tipo 2 e obesità: una terapia, due traiettorie di cura



ID ECM: 496637

Crediti assegnati: 1,4

••• PROGRAMMA

Ogni slot prevede la presenza di 2 docenti

DURATA: 05 MINUTI
Introduzione, briefing e obiettivi formativi della Simulation Room

DURATA: 15 MINUTI
Ingaggio del paziente con sovrappeso/obesità attraverso un approccio non stigmatizzante

DURATA: 20 MINUTI
Stadiazione del paziente attraverso la valutazione clinica, strumentale e la ricerca attiva delle eventuali complicanze e delle patologie concomitanti

DURATA: 15 MINUTI
Definizione del trattamento e follow-up

DURATA: 05 MINUTI
Introduzione al paziente diabetico

DURATA: 15 MINUTI
Dottore ho la glicemia alta: dal target glicemico alla valutazione globale del paziente. Utilizzo del dato per la valutazione del rischio cardiorenale del paziente con DM2

DURATA: 15 MINUTI
Le Linee Guida per la terapia del DM2. La nota 100 AIFA raccomandazioni operative per il medico di famiglia

DURATA: 20 MINUTI
Basi cliniche ed organizzative per l'elaborazione di un piano assistenziale per un paziente con DM2. Definizione del trattamento e follow-up

DURATA: 10 MINUTI
Debriefing e take home message

VALUTAZIONE DELL'APPRENDIMENTO:
Questionario online e compilazione scheda di valutazione evento (disponibile online dal 29 novembre al 1 dicembre 2026)

PERCHÉ QUESTA SIMULATION ROOM

L'obesità interessa il 12% della popolazione italiana su cui grava il rischio di complicanze obesità-correlate con impatto clinico rilevante. Malattia cronica complessa, recidivante e multifattoriale, richiede una presa in carico continua, strutturata e centrata sulla persona, non focalizzata esclusivamente su peso e BMI. L'avvento di nuovi ed efficaci trattamenti farmacologici per il trattamento dell'eccesso di peso conferisce alla Medicina Generale un ruolo nella diagnosi, ingaggio, stratificazione e identificazione dei pazienti candidabili al trattamento e nella scelta del percorso terapeutico e dell'appropriato setting di cura. Di qui la necessità di proporre un evento formativo svolto in ambiente di simulazione, con approccio pratico, per apprendere tutto ciò che è necessario fare in uno studio di Medicina Generale per la presa in carico del paziente con obesità, dall'ingaggio al monitoraggio periodico, alle scelte terapeutiche. Le ultime Linee Guida diabetologiche italiane del 2023 hanno spostato la tendenza, ormai prevalente da alcuni anni, a concentrare l'attenzione dei trattamenti per il diabete non più soltanto sui valori dell'emoglobina glicata, ma di allargare l'orizzonte sulla prevenzione delle complicanze cardio-renali in modo anche potenzialmente indipendente dalla valutazione della sola emoglobina glicata. In pratica si è assistito al completamento del passaggio dal "Treat to target" al "Treat to benefit". La nota 100 AIFA pubblicata nel gennaio del 2022 offre nuove opportunità al medico di famiglia per la presa in carico e per trattamenti più precoci a favore dei pazienti diabetici, un cambiamento che permette quindi, anche e soprattutto, al medico di famiglia di riconquistare un ruolo prescrittivo nella terapia del diabete.

OBIETTIVO FORMATIVO

Applicazione nella pratica quotidiana dei principi e delle procedure dell'evidence based practice (EBM – EBN – EBP) (1)

••• Coordinatori

Martina Musto, Lupo Giacomo Pulcino

••• Docenti

Alberto Fascì, Arianna Madeo, Martina Musto, Matteo Nencini, Lupo Giacomo Pulcino, Alessandro Rubino, Vincenzo Verrone

••• Obiettivo del Corso

Al termine dell'esperienza didattica in ambiente di simulazione avanzata, i MMG partecipanti avranno acquisito o migliorato la loro capacità di:

- effettuare diagnosi e stratificazione di gravità dell'obesità
- scegliere la terapia farmacologica per il paziente sovrappeso-obeso, con particolare riguardo all'impiego dei GLP-1/GIP agonisti
- riconoscere l'obesità sarcopenica
- condividere le basi comunicative adeguate ad un linguaggio "non stigmatizzante" nel colloquio con il paziente
- effettuare diagnosi ed evidenziare eventuali complicanze in atto
- scegliere la terapia farmacologica per il paziente diabetico, sulla base di una appropriata stratificazione del rischio
- condividere le basi comunicative adeguate per rendere consapevole il paziente della sua patologia
- condividere e programmare con il paziente modalità, tempi del follow-up e controllo aderenza alla terapia

SIMULATION ROOM 10

A.I. LAB

Intelligenza Artificiale in studio:

strumenti, dilemmi e scenari clinici per il Medico di Famiglia



ID ECM: 497110

Crediti assegnati: 1,4

••• PROGRAMMA

Ogni slot prevede la presenza di 2 docenti

DURATA: 10 MINUTI
Introduzione e confronto iniziale. Esperienze, aspettative e percezione dell'intelligenza artificiale tra i partecipanti. Presentazione degli obiettivi del laboratorio

DURATA: 15 MINUTI
L'IA in Medicina Generale: applicazioni, opportunità e limiti. Sintesi operativa nel contesto SIMG, con attenzione alla qualità delle risposte, alla protezione dei dati e al ruolo di verifica e supervisione del medico

DURATA: 35 MINUTI
LABORATORIO 1
L'IA a supporto del ragionamento clinico.
Esercitazione a gruppi su scenari clinici di pazienti con eccesso di peso:
- valutazione iniziale senza IA
- successiva esplorazione con il supporto dell'IA
- confronto critico tra i risultati

Identificazione di informazioni mancanti, contributi utili ed eventuali errori

DURATA: 20 MINUTI
Condivisione in plenaria e discussione guidata. Confronto tra i gruppi sui percorsi seguiti, sulle differenze emerse e sui criteri per valutare l'utilità e l'affidabilità del supporto ricevuto

DURATA: 30 MINUTI
LABORATORIO 2
Dal documento agli strumenti: uso pratico dell'IA.
Esercitazione sullo stesso caso attraverso lettura ed estrazione di dati, supporto alla codifica delle informazioni cliniche, analisi e sintesi delle note degli strumenti, selezione e adattamento di prompt per compiti specifici. Verifica degli output rispetto ai documenti originali e validazione da parte del medico

DURATA: 10 MINUTI
Debriefing e messaggi conclusivi. Quali attività possono beneficiare dell'IA, quali controlli restano necessari e quali competenze trasferire nella pratica quotidiana

VALUTAZIONE DELL'APPRENDIMENTO:
Questionario online e compilazione scheda di valutazione evento (disponibili online dal 29 novembre al 1 dicembre 2026)

PERCHÉ QUESTA SIMULATION ROOM

L'intelligenza artificiale offre nuovi strumenti a supporto del ragionamento clinico e della gestione delle informazioni in Medicina Generale. Il loro utilizzo richiede competenze per comprenderne le potenzialità, riconoscerne i limiti e verificarne i risultati. Attraverso la simulazione pratica di scenari dedicati a pazienti con eccesso di peso, questa Simulation Room accompagna i partecipanti nell'impiego critico dell'IA: dalla valutazione del caso clinico all'estrazione dei dati dai referti, dal supporto alla codifica alla sintesi delle note cliniche, fino alla scelta e all'adattamento di prompt per compiti specifici. Le esercitazioni consentono di analizzare benefici e rischi, tra cui risposte inaccurate, bias algoritmici, eccessivo affidamento all'automazione e possibile impoverimento delle competenze professionali. Con riferimento al quadro normativo applicabile, inclusi AI Act e GDPR, e agli orientamenti del Position Paper SIMG, l'esperienza formativa valorizza il giudizio clinico, la protezione dei dati e la relazione medico-paziente. L'utilizzo dell'IA non sostituisce la valutazione del medico né la sua responsabilità nelle decisioni cliniche.

OBIETTIVO FORMATIVO

Argomenti di carattere generale: sanità digitale, informatica di livello avanzato e lingua inglese scientifica. Normativa in materia sanitaria: i principi etici e civili del S.S.N. e normativa su materie oggetto delle singole professioni sanitarie, con acquisizione di nozioni di sistema (17)

••• Coordinatori

Erik Lagolio, Domenico Pasculli

••• Docenti

Francesco Baffa, Riccardo Ciarmatori, Saverio Cramarossa, Marco Cupardo, Erik Lagolio, Enzo Nunnari, Domenico Pasculli, Luca Quaranta, Guerino Recinella, Pietro Tasegian, Vincenzo Verrone

••• Obiettivo del Corso

Al termine della Simulation Room, i partecipanti saranno in grado di:
- descrivere i principi essenziali dell'IA applicata alla pratica clinica e dei modelli linguistici di grandi dimensioni (LLM)
- riconoscere, negli esempi proposti, errori e bias algoritmici, distinguendoli dall'eccessivo affidamento del medico alle risposte dell'IA
- confrontare la valutazione di un caso clinico svolta con e senza supporto dell'IA, individuando contributi utili, limiti e informazioni da verificare
- sperimentare, su documenti simulati, l'estrazione di dati dai referti, il supporto alla codifica e la sintesi delle note cliniche, verificando la corrispondenza con le fonti originali
- selezionare e adattare prompt coerenti con il compito, specificando contesto, vincoli e formato della risposta
- individuare i principali riferimenti normativi e professionali per un utilizzo consapevole dell'IA, con attenzione alla protezione dei dati e alla supervisione umana
- identificare i passaggi che richiedono verifica e decisione del medico, preservando autonomia professionale e centralità della relazione con il paziente

SIMULATION ROOM 11

SPIRO LAB

Dall'esecuzione all'interpretazione della spirometria in Medicina Generale



ID ECM: 496642

Crediti assegnati: 1,4

••• PROGRAMMA

Ogni slot prevede la presenza di 4 docenti

DURATA: 05 MINUTI
Introduzione, briefing e obiettivi formativi della Simulation Room

DURATA: 40 MINUTI
Introduzione teorica: spirometria semplice (indicazioni e modalità di esecuzione), criteri di standardizzazione, interpretazione del referto e definizione dei quadri restrittivo ed ostruttivo (BPCO e asma)

DURATA: 50 MINUTI
Esercitazione pratica: lavoro in piccoli gruppi. Esecuzione di spirometrie

DURATA: 20 MINUTI
Lavoro in gruppo su simulazioni didattiche: interpretazione di tracciati spirometrici

DURATA: 05 MINUTI
Debriefing e take home message

VALUTAZIONE DELL'APPRENDIMENTO:
Prova pratica e compilazione scheda di valutazione evento (disponibile online dal 29 novembre al 1 dicembre 2026)

PERCHÉ QUESTA SIMULATION ROOM

Al Medico di Medicina Generale è affidato un ruolo centrale nella presa in carico, in tutte le fasi di malattia, dei pazienti affetti dalle patologie respiratorie croniche, quali asma e Broncopneumopatia Cronica Ostruttiva (BPCO). La spirometria semplice ed il test di broncodilatazione sono gli esami di primo livello per la valutazione della funzionalità respiratoria e permette di indirizzare il successivo percorso diagnostico terapeutico. La possibilità, da parte del Medico di Medicina Generale, di eseguire la spirometria a livello ambulatoriale e di interpretarla, risulterebbe cruciale per ottimizzare la gestione di queste patologie con ricadute positive sia per il paziente sia per il sistema sanitario. Tali competenze sono in grado di incrementare la capacità del Medico di Medicina Generale sia in termini di case finding e diagnosi precoce sia in termini di monitoraggio funzionale del paziente con patologia nota. È peraltro necessario, per l'esecuzione e l'interpretazione della spirometria, rispettare criteri che rendano l'esame valido ed accettabile e, naturalmente, conoscere i principali parametri dello spirogramma. La Simulation Room, svolta in ambiente di simulazione didattica, ha l'obiettivo di superare queste criticità fornendo al Medico di Medicina Generale le conoscenze e le capacità tecniche necessarie.

OBIETTIVO FORMATIVO

Applicazione nella pratica quotidiana dei principi e delle procedure dell'evidence based practice (EBM – EBN – EBP) (1)

••• Coordinatori

Francesco Freddo, Fabio Lombardo

••• Docenti

Andrea Alunni, Federico Bordoni, Caterina D'Imperio, Vincenzo Francomano, Francesco Freddo, Fabio Lombardo, Giovanni Milazzo, Letizia Rossi, Simone Valbonesi, Benedetta Vannucci

••• Obiettivo del Corso

Al termine della Simulation Room condotta in ambienti di simulazione avanzata, i partecipanti avranno acquisito le conoscenze teoriche e le competenze procedurali necessarie per eseguire ed interpretare una spirometria semplice nel setting ambulatoriale. In particolare, sarà fondamentale far eseguire la spirometria materialmente ad ogni partecipante. Essi, inoltre, avranno condiviso gli elementi di riferimento per il primo approccio diagnostico e terapeutico alla BPCO.

SIMULATION ROOM 12

C.A. LAB

Suture e applicazione di cannula venosa



ID ECM: 496649

Crediti assegnati: 1,4

••• PROGRAMMA

Ogni slot prevede la presenza di 4 docenti

DURATA: 15 MINUTI
Introduzione, briefing e obiettivi formativi della Simulation Room

DURATA: 15 MINUTI
Le ferite da suturare e gli strumenti necessari

DURATA: 40 MINUTI
Esercitazione 1 su manichino: sutura e rimozioni punti

DURATA: 40 MINUTI
Esercitazione 2 su manichino: applicazione di una cannula venosa

DURATA: 10 MINUTI
Debriefing e take home message

VALUTAZIONE DELL'APPRENDIMENTO:
Prova pratica e compilazione scheda di valutazione evento
(disponibile online dal 29 novembre al 1 dicembre 2026)

PERCHÉ QUESTA SIMULATION ROOM

Spesso durante il servizio di Continuità Assistenziale il medico si trova nelle condizioni di dover effettuare in autonomia, senza la possibilità di poter contare sulla collaborazione di altre figure sanitarie, compiti che solitamente vengono svolti in equipe. Questa Simulation Room, realizzata in un ambiente di simulazione con l'uso di sofisticati manichini e di idonee strumentazioni, si propone di far apprendere o di migliorare la capacità di svolgere questa procedura che richiede anche abilità pragmatiche quali le principali metodiche di sutura e medicazioni ferite e l'applicazione di una cannula venosa.

OBIETTIVO FORMATIVO

Applicazione nella pratica quotidiana dei principi e delle procedure dell'evidence based practice
(EBM – EBN – EBP) (1)

••• Coordinatori

Adriana Di Gregorio, Luigi Tramonte

••• Docenti

Federico Barbarano, Sara Braida, Mario Bongiovanni, Angelo Casano, Adriana Di Gregorio, Elisa Marchiafava, Elena Paduano, Paola Scarabosio, Roberta Evangelista Xafis

••• Obiettivo del Corso

Al termine dell'esperienza didattica, condotta in ambiente di simulazione avanzata, i MMG partecipanti avranno acquisito le conoscenze di base e le competenze necessarie per:
- riconoscere le ferite che necessitano di una sutura e possono essere trattate in ambiente extra-ospedaliero
- applicare e rimuovere i punti di sutura
- prevenire e gestire, ove possibile, le più comuni complicanze durante e dopo una sutura
- applicare una cannula venosa

SIMULATION ROOM 13

OTO-VERTIGO LAB

Il labirinto nascosto: viaggio nelle patologie dell'orecchio



ID ECM: 496650

Crediti assegnati: 1,4

••• PROGRAMMA

Ogni slot prevede la presenza di 2 docenti

DURATA: 05 MINUTI
Introduzione, briefing e obiettivi formativi della Simulation Room

DURATA: 10 MINUTI
Simulazione didattica: l'orecchio normale ed esecuzione dell'otoscopia

DURATA: 50 MINUTI
Esercitazione pratica: esecuzione di otoscopia e riconoscimento di quadri patologici

DURATA: 50 MINUTI
Esercitazione pratica: simulazioni didattiche ed esecuzione delle manovre diagnostiche e terapeutiche per le sindromi vertiginose

DURATA: 05 MINUTI
Debriefing e take home message

VALUTAZIONE DELL'APPRENDIMENTO:
Prova pratica e compilazione scheda di valutazione evento (disponibile online dal 29 novembre al 1 dicembre 2026)

PERCHÉ QUESTA SIMULATION ROOM

Le vertigini rappresentano un sintomo frequente e spesso invalidante nella pratica quotidiana del Medico di Medicina Generale: la loro eziologia complessa richiede una diagnosi differenziale accurata, per distinguere le forme benigne da quelle potenzialmente più severe. Allo stesso modo, l'otoscopia è un esame di uso pressoché quotidiano nello studio del Medico di Medicina Generale: la capacità di riconoscere correttamente i quadri patologici del condotto uditivo esterno e della membrana timpanica consente di gestire la maggior parte dei casi senza ricorrere alla consulenza specialistica. Questa Simulation Room trasforma la teoria in pratica: grazie all'utilizzo di simulatori didattici e manichini ad alta fedeltà, i partecipanti impareranno a riconoscere i principali quadri otoscopici patologici e un metodo rapido ed efficace per inquadrare le vertigini, fino ad eseguire le manovre diagnostiche e terapeutiche per la vertigine parossistica posizionale benigna, la causa più comune in assoluto.

OBIETTIVO FORMATIVO

Applicazione nella pratica quotidiana dei principi e delle procedure dell'evidence based practice (EBM – EBN – EBP) (1)

••• Coordinatori

Federico Gennaro, Eleonora Tron

••• Docenti

Samuele Angeletti Agnoletti, Francesca Benedetti, Federico Gennaro, Vincenzo Iannetti, Alessia Morelli, Eleonora Tron

••• Obiettivo del Corso

Al termine del corso i partecipanti avranno acquisito le conoscenze e le competenze necessarie a:
- effettuare l'esame otoscopico
- riconoscere i principali quadri patologici
- acquisire un metodo strutturato per la raccolta anamnestica e l'esame obiettivo finalizzato al corretto inquadramento clinico delle vertigini
- effettuare le principali manovre diagnostiche e terapeutiche specifiche per la diagnosi e la terapia della vertigine parossisticha posizionale benigna

SIMULATION ROOM 14

VASCULAR LAB

Patologia venosa in Medicina Generale



ID ECM: 496651

Crediti assegnati: 1,4

••• PROGRAMMA

Ogni slot prevede la presenza di 3 docenti

DURATA: 05 MINUTI
Introduzione, briefing e obiettivi formativi della Simulation Room

DURATA: 10 MINUTI
Inquadramento clinico dell'insufficienza venosa superficiale

DURATA: 20 MINUTI
La terapia della TVS e della TVP e le diverse fasi della terapia, ruolo dell'elastocompressione

DURATA: 20 MINUTI
Dimostrazione pratica di valutazione nel sospetto di TVP femoro-poplitea e reflusso safeno-femorale

DURATA: 60 MINUTI
Prova pratica su simulatore da parte dei discenti

DURATA: 05 MINUTI
Debriefing e take home message

VALUTAZIONE DELL'APPRENDIMENTO:
Prova pratica e compilazione scheda di valutazione evento (disponibile online dal 29 novembre al 1 dicembre 2026)

OBIETTIVO FORMATIVO

Applicazione nella pratica quotidiana dei principi e delle procedure dell'evidence based practice (EBM – EBN – EBP) (1)

••• Coordinatori

Erik Lagolio, Italo Paolini

••• Docenti

Francesco Baffa, Luciano Caraceni, Eros Chiampi, Francesco Conforti, Gino Genga, Alessandro Lena, Grazia Mastrodonato, Jacopo Olivetti, Ilenia Silvestri

••• Obiettivo del Corso

Al termine dell'attività formativa condotta in ambiente di simulazione avanzata, i partecipanti avranno acquisito le conoscenze e le competenze di base necessarie per:

- riconoscere i principali quadri clinici della patologia venosa superficiale e profonda nello studio MMG
- utilizzare le principali risorse terapeutiche
- ricercare la presenza di TVP femoro-poplitea mediante Compressione UltraSonografica (CUS) semplificata
- valutare un reflusso safeno-femorale all'inguine

PERCHÉ QUESTA SIMULATION ROOM

La Malattia Venosa Cronica (MVC) è una condizione rilevante sia dal punto di vista epidemiologico che per le conseguenze economico-sociali. Si calcola che circa il 30% della popolazione italiana femminile e il 15% di quella maschile ne sia affetta in varia misura. Il MMG nella sua attività quotidiana si trova spesso a gestire pazienti con MVC nei diversi quadri clinici e nelle possibili complicanze trombotiche superficiali o profonde con il rischio di tromboembolismo polmonare. La valutazione diagnostica è importante ed in particolare la valutazione ultrasonografica Point of Care UltraSound (POCUS) consente la valutazione di presenza di Trombosi Venosa Profonda (TVP) femoro-poplitea, Trombosi Venosa Superficiale (TVS), reflusso safeno-femorale come causa importante di MVC. La gestione terapeutica farmacologica e non farmacologica segue la valutazione clinica e diagnostica da parte del MMG e delle eventuali figure specialistiche coinvolte. Il laboratorio di simulazione SIMG dedicato alla patologia venosa ha l'intento di fornire conoscenze teoriche e pratiche per la gestione corretta dal punto di vista diagnostico e terapeutico con l'ausilio di dimostrazione diretta della valutazione POCUS ed esercitazione dei partecipanti su modello e manichino (simulazione).

SIMULATION ROOM 15

DIABETE LAB

Prevenzione del diabete e delle sue complicanze



ID ECM: 496652

Crediti assegnati: 1,4

••• PROGRAMMA

Ogni slot prevede la presenza di 2 docenti

DURATA: 05 MINUTI
Introduzione, briefing e obiettivi formativi della Simulation Room.
Le complicanze del DMT2: quali sono e perché è necessario lo screening nello studio del MMG

DURATA: 20 MINUTI
Lo screening del paziente diabetico
- anamnesi: parestesie, algie, disturbi visus, ecc.
- esami: esami di laboratorio e strumentali non eseguibili in ambulatorio
- test ambulatoriali: semeiotica eseguibile in ambulatorio

DURATA: 50 MINUTI
Esercitazioni pratiche con manovre semeiologiche ambulatoriali:
STAZIONE CARDIOVASCOLARE
- neurologia/piede diabetico
- attività cardiovascolare: misurazione della pressione arteriosa, frequenza cardiaca, polsi periferici, test ipotensione ortostatica, ABI
- attività neurologia/piede diabetico: ispezione completa, monofilamento, diapason, test di sensibilità al calore, riflessi osteotendinei, palpazione polsi, ricerca deformità, valutazione rischio ulcera, manovra di Valsalva per valutazione tachicardia

STAZIONE FRAGILITÀ E SARCOPENIA
- attività: SARC-F, Chair Stand Test, Timed Up and Go, Handgrip, circonferenza polpaccio, BMI

DURATA: 43 MINUTI
SCENARI DIDATTICI INTERATTIVI
Obiettivi:
- ridurre l'incidenza e la progressione delle complicanze
- personalizzare il trattamento
- migliorare l'aderenza e l'appropriatezza prescrittiva (secondo nota 100)
- affrontare la fragilità
- ottimizzare il trattamento farmacologico (riconciliazione terapeutica)
- correggere le carenze nutrizionali con gli alimenti a fini speciali
- integrare con la vitamina D

DURATA: 02 MINUTI
Debriefing finale e take home message

VALUTAZIONE DELL'APPRENDIMENTO:
Prova pratica, questionario online e compilazione scheda di valutazione evento (disponibile online dal 29 novembre al 1 dicembre 2026)

PERCHÉ QUESTA SIMULATION ROOM

Nel diabete tipo 2 il controllo glicemico rappresenta solo una parte della presa in carico. Le complicanze micro e macrovascolari possono svilupparsi in modo silente per anni e manifestarsi quando il danno d'organo è già avanzato. In Medicina Generale lo screening delle complicanze e della fragilità e la periodica rivalutazione delle caratteristiche cliniche del paziente sono anche il punto di partenza per personalizzare la terapia. Il MMG, per continuità assistenziale e conoscenza del paziente, si trova nella posizione ottimale per integrare anamnesi, esame obiettivo, parametri clinici, esami di laboratorio e utilizzo di semplici strumenti di screening. Da qui la necessità di offrire ai MMG eventi formativi in ambienti di simulazione avanzata strutturati in modo da consentire sia il richiamo degli elementi teorici di base sia l'opportunità di esercitarsi su modelli reali nell'esecuzione delle manovre previste.

OBIETTIVO FORMATIVO

Applicazione nella pratica quotidiana dei principi e delle procedure dell'evidence based practice (EBM – EBN – EBP) (1)

••• Coordinatori

Andrea Coratti, Maurizio Ridolfi

••• Docenti

Andrea Coratti, Tindaro Iraci, Alfredo Ladisa, Lucia Marasciulo, Maurizio Ridolfi, Giovanna Tarquini

••• Obiettivo del Corso

Al termine dell'esperienza didattica svolta in ambiente di simulazione avanzata, i MMG partecipanti avranno acquisito/migliorato la loro capacità di:
- ridurre il rischio di diabete tipo 2 anche attraverso la supplementazione con vitamina D3
- identificare precocemente le complicanze del DM tipo 2 mediante anamnesi, esame obiettivo e alcuni semplici test effettuabili direttamente in ambulatorio (indice caviglia-braccio, test monofilamento da 10 g, diapason 128 Hz, test per la sensibilità al calore, test per la tachicardia fissa, test per ipotensione ortostatica, identificazione dei punti di palpazione dei polsi periferici, martelletto per ROT)
- identificare precocemente i segni indicativi di possibile sarcopenia (handgrip test, chair stand test, circonferenza del polpaccio, SARC-F, BMI, circonferenza vita) e di eventuali carenze nutrizionali
- utilizzare le opportune strategie terapeutiche gestibili dal MMG per ridurre l'incidenza e la progressione delle complicanze, correggere eventuali carenze nutrizionali e scegliere e personalizzare la strategia terapeutica in funzione delle caratteristiche cliniche del paziente
- correggere le carenze nutrizionali e di vitamina D frequenti nelle persone con obesità, sedentarietà, fragilità e alterazioni metaboliche

SIMULATION ROOM 16

PALLIATIVE LAB



ID ECM: 496653

Crediti assegnati: 1,4

••• PROGRAMMA

Ogni slot prevede la presenza di 3 docenti

DURATA: 10 MINUTI
Introduzione, briefing e obiettivi formativi della Simulation Room

DURATA: 20 MINUTI
Simulazione didattica 1
Il cambio di via di somministrazione della terapia con oppiacei: tabelle di equianalgesia, farmaci e dosi

DURATA: 15 MINUTI
Simulazione didattica 2
Il calcolo della dose

DURATA: 05 MINUTI
Video tutorial: l'elastomero

DURATA: 20 MINUTI
Esercitazione pratica: preparazione e posizionamento dell'elastomero

DURATA: 05 MINUTI
Video tutorial: il port-a-cath e l'ago di Huber

DURATA: 20 MINUTI
Esercitazione pratica: inserimento ago di Huber

DURATA: 20 MINUTI
Esercitazione pratica individuale su manichino: la paracentesi

DURATA: 05 MINUTI
Debriefing finale e take home message

VALUTAZIONE DELL'APPRENDIMENTO:
Prova pratica e compilazione scheda di valutazione evento (disponibile online dal 29 novembre al 1 dicembre 2026)

PERCHÉ QUESTA SIMULATION ROOM

Le ultime fasi della vita delle persone si accompagnano spesso a sintomi, tra i quali il dolore, che possono essere efficacemente leniti durante il percorso di cure palliative. Nella fase terminale di malattia (ma non solo) il 60% dei malati diventa incapace di assumere farmaci per via orale. In presenza di condizioni (nausea, vomito, difficoltà legate all'assorbimento intestinale e alla distribuzione dei farmaci) che ostacolano la continuità dell'effetto terapeutico, si deve ricorrere alla via parenterale. Molti malati, specie se affetti da malattia neoplastica, sono portatori di sistemi infusivi endovenosi (port-a-cath), che possono essere facilmente utilizzati. Peraltro, la maggioranza dei pazienti, sprovvisti di tale dispositivo, potrebbe giovarsi di sistemi infusivi sottocutanei (elastomeri), facilmente utilizzabili a domicilio, dal costo contenuto, senza particolari necessità di sorveglianza continua della infusione. Nelle nuove Reti di Cure Palliative e Terapia del Dolore il Medico di Medicina Generale assume il ruolo di Responsabile Clinico delle Cure di base e diventa co-attore nelle équipe che erogano le cure specialistiche. Nelle condizioni attuali di organizzazione delle Cure Palliative Domiciliari, persistendo carenze organizzative in gran parte del territorio nazionale, è molto utile acquisire abilità specifiche nel confezionare un elastomero ed eseguire l'infusione sottocutanea o attraverso il sistema port-a-cath mediante ago di Huber o posizionando un apposito catetere sottocutaneo.

OBIETTIVO FORMATIVO

Trattamento del dolore acuto e cronico. Palliazione (21)

••• Coordinatori

Edoardo Di Maggio, Renato Fanelli

••• Docenti

Nicoletta Bandera, Chiara Capponi, Giuseppe Di Falco, Edoardo Di Maggio, Renato Fanelli, Nicola Grilletti, Susanna Montorio, Ilaria Zampogna

••• Obiettivo del Corso

Al termine della Simulation Room realizzata in setting di simulazione didattica i discenti avranno acquisito le conoscenze teoriche e le competenze pratiche necessarie per:

- individuare il paziente con dolore che necessita di terapia sottocute con elastomero
- prescrivere una terapia sottocutanea con pompa elastomerica (farmaci utilizzabili, compatibilità, calcolo, uso tabelle di equianalgesia)
- preparare un elastomero, valutarne il corretto funzionamento e risolvere eventuali problemi di funzionamento ove possibile
- posizionare un ago sottocute
- posizionare ago di Huber
- conoscere struttura, tempistiche e tecniche di lavaggio di un port-a-cath
- conoscere la procedura per l'esecuzione di una paracentesi a domicilio

SIMULATION ROOM 17

PROCTO-URO LAB E VISITA ANDROLOGICA



••• PROGRAMMA

Ogni slot prevede la presenza di 4 docenti

DURATA: 05 MINUTI
Introduzione, briefing e obiettivi formativi della Simulation Room

DURATA: 05 MINUTI
Come si esegue l'esplorazione rettale

DURATA: 05 MINUTI
Emorroidi e non solo... diagnosi differenziale in proctologia

DURATA: 05 MINUTI
Riconoscere le caratteristiche della prostata normale e patologica

DURATA: 05 MINUTI
Cause di infertilità maschile

DURATA: 05 MINUTI
Come si esegue la visita uro-andrologica

DURATA: 05 MINUTI
La patologia inguino-scrotale

DURATA: 80 MINUTI
Esercitazione pratica

DURATA: 05 MINUTI
Debriefing finale e take home message

VALUTAZIONE DELL'APPRENDIMENTO:
Prova pratica e compilazione scheda di valutazione evento (disponibile online dal 29 novembre al 1 dicembre 2026)

PERCHÉ QUESTA SIMULATION ROOM

I disturbi proctologici sono piuttosto frequenti nella popolazione e spesso sono attribuiti alle "emorroidi", e con questa convinzione vengono perlopiù autogestiti. Altrettanto i disturbi della minzione (LUTS) sono spesso trascurati dal paziente che tende a sottovalutarli e non portarli all'attenzione del medico. Quando però i disturbi vengono riferiti o ricercati attivamente è richiesto al MMG di riconoscerne l'origine e di definirne la natura e la gravità. Questo compito clinico richiede dimestichezza con la manovra dell'esplorazione rettale e con il riconoscimento dei quadri clinici relativi ai vari stadi della patologia emorroidaria e delle altre problematiche proctologiche e prostatiche. L'infertilità maschile rappresenta oggi uno dei principali problemi della nostra popolazione e sempre più di quella giovanile, anche per le ripercussioni psicologiche che ne derivano. Si stima che circa il 15% delle coppie italiane ne soffra e di questo oltre il 50% è causato dell'infertilità maschile, percentuale notevolmente aumentata negli ultimi anni. Una delle principali cause di questo dato è sicuramente la mancata prevenzione. Fino a qualche tempo, infatti, la visita di leva rappresentava un momento di valutazione precoce; oggi però non viene più effettuata e questo comporta un minore controllo in età giovanile. Il Medico di Medicina Generale è l'unica figura che può intercettare precocemente le patologie che portano a questo grave problema, visitando il paziente già nell'adolescenza e controllandolo nel tempo. Questo laboratorio didattico di simulazione con uso di manichini consente ai partecipanti di esercitarsi in questi delicati compiti diagnostici.

ID ECM: 496615

Crediti assegnati: 1,4

OBIETTIVO FORMATIVO

Applicazione nella pratica quotidiana dei principi e delle procedure dell'evidence based practice (EBM – EBN – EBP) (1)

••• Coordinatori

Rosanna Cantarini, Giuseppe Zagami

••• Docenti

Federico Acquaviva, Marta Arcoraci, Alessandra Bazuro, Rosanna Cantarini, Jessica Cardullo, Maria Despina Cucinotta, Silvia Di Menna, Fabiola Di Vico, Maria Anna Digiulio, Damiano Marrone, Annalisa Vetri, Giuseppe Zagami

••• Obiettivo del Corso

Al termine del corso i partecipanti avranno acquisito le conoscenze e le competenze di base necessarie per:
- effettuare l'ispezione e l'esplorazione rettale
- riconoscere e stadiare la patologia emorroidaria
- differenziare la patologia emorroidaria dai principali quadri clinici proctologici incontrabili in Medicina Generale
- conoscere le caratteristiche normali e patologiche della prostata
- effettuare la visita uro-andrologica
- riconoscere e differenziare le principali patologie inguino-scrotali
- conoscere il corretto uso degli strumenti diagnostici a nostra disposizione (es. orchidometro, transilluminazione)
- fare un'attenta prevenzione dell'infertilità maschile

SIMULATION ROOM 18

NECK LAB

Mano e POCUS per collo e tiroide...

e se c'è un nodulo?



ID ECM: 496614

Crediti assegnati: 1,4

••• PROGRAMMA

Ogni slot prevede la presenza di 3 docenti

DURATA: 15 MINUTI
Introduzione, briefing e obiettivi formativi della Simulation Room

DURATA: 30 MINUTI
Lavoro pratico in piccoli gruppi su simulazione, con alternanza dei partecipanti in tre postazioni dedicate: palpazione tiroidea, palpazione linfonodale del collo, correlazione con l'immagine ecografica

DURATA: 30 MINUTI
Lavoro pratico in piccoli gruppi su simulazione, con alternanza dei partecipanti in tre postazioni dedicate: palpazione tiroidea, palpazione linfonodale del collo, correlazione con l'immagine ecografica

DURATA: 30 MINUTI
Lavoro pratico in piccoli gruppi su simulazione, con alternanza dei partecipanti in tre postazioni dedicate: palpazione tiroidea, palpazione linfonodale del collo, correlazione con l'immagine ecografica

DURATA: 15 MINUTI
Debriefing finale e take home message

VALUTAZIONE DELL'APPRENDIMENTO:
Prova pratica e compilazione scheda di valutazione evento (disponibile online dal 29 novembre al 1 dicembre 2026)

PERCHÉ QUESTA SIMULATION ROOM

In Medicina Generale ci troviamo spesso a valutare pazienti che riferiscono una sensazione di tumefazione, localizzata o diffusa, a carico della "tiroide" e, altrettanto spesso, timore per il riscontro palpatorio di un aumento volumetrico, dolente o non dolente, dei linfonodi. Il MMG è spesso il primo a farsi carico del problema e a dover decidere il percorso successivo. Affiancare alla tradizionale palpazione manuale, correttamente condotta, la valutazione POCUS (Point Of Care UltraSound) rappresenta un'evoluzione nel processo diagnostico del MMG. Il NECK LAB ha questo obiettivo: allenare il MMG alla palpazione sistematica del collo — la mano a riconoscere ciò che merita un approfondimento, il metodo a non saltare stazioni — e, oltre la mano, la sonda per definire meglio ciò che si palpa. Un esame obiettivo ben condotto e completato da una valutazione con la sonda può quindi fornire un aiuto importante nel decidere, con elementi chiari, il successivo percorso diagnostico e terapeutico. Altro elemento formativo è la valutazione delle caratteristiche di rischio di un nodulo tiroideo secondo la classificazione EU-TIRADS.

OBIETTIVO FORMATIVO

Applicazione nella pratica quotidiana dei principi e delle procedure dell'evidence based practice (EBM – EBN – EBP) (1)

••• Coordinatori

Fabio Fichera, Italo Paolini

••• Docenti

Saul Fina, Setarè Kameli, Federica Micera, Carmine Malzone, Manlio Patti, Guido Perli, Luca Sanchioni, Luca Tancredi

••• Obiettivo del Corso

Al termine della Simulation Room il partecipante avrà migliorato/acquisito la sua capacità di:

- eseguire in modo sistematico la palpazione della ghiandola tiroidea e delle stazioni linfonodali del collo
- descrivere un reperto cervicale utilizzando una griglia strutturata (sede, numero, dimensioni, consistenza, margini, mobilità sui piani, mobilità con la deglutizione, dolorabilità)
- distinguere al tatto un ingrandimento ghiandolare tiroideo diffuso da un nodulo unico, e un nodulo di consistenza dura da uno teso-elastico
- utilizzare la mobilità con l'atto deglutitorio per attribuire o escludere l'origine tiroidea di una tumefazione cervicale
- riconoscere su un'immagine ecografica le strutture di riferimento del collo normale; definire le caratteristiche di un linfonodo normale, reattivo o "sospetto" e le caratteristiche (ecogenicità, ecostruttura, vascolarizzazione) di una tiroide normale o patologica, al fine di decidere l'eventuale richiesta di ecografia completa o di esami di laboratorio

SIMULATION ROOM 19

Dolore tra soma e psiche: quando la mente tace, il corpo parla



ID ECM: 496641

Crediti assegnati: 1,4

••• PROGRAMMA

Ogni slot prevede la presenza di 2 docenti

DURATA: 10 MINUTI
Introduzione, briefing e obiettivi formativi della Simulation Room

DURATA: 25 MINUTI
PARTE 1
Simulazione professionale didattica

DURATA: 20 MINUTI
Lezione interattiva "Dolore & Depressione"

DURATA: 25 MINUTI
PARTE 2
Simulazione professionale didattica

DURATA: 20 MINUTI
Terapia farmacologica e non farmacologica

DURATA: 10 MINUTI
Quando pensare alla consulenza specialistica

DURATA: 10 MINUTI
Debriefing e take home message

VALUTAZIONE DELL'APPRENDIMENTO:
Questionario online e compilazione scheda di valutazione evento (disponibili online dal 29 novembre al 1 dicembre 2026)

PERCHÉ QUESTA SIMULATION ROOM

Questo laboratorio di simulazione avanzata si propone di fornire ai Medici di Medicina Generale le conoscenze basilari sull'interazione tra dolore cronico, ansia, insonnia e depressione e le competenze necessarie per utilizzare gli strumenti pratici utili a dirimere il dubbio se sia il dolore a condizionare il quadro depressivo o al contrario sia l'ansia ed in particolare lo stato depressivo all'origine della persistenza del dolore. Inoltre, il laboratorio si propone di fornire le conoscenze per identificare precocemente i casi di dolore persistente al fine di impostare una terapia di attesa e di avviare le consulenze specialistiche opportune.

OBIETTIVO FORMATIVO

Applicazione nella pratica quotidiana dei principi e delle procedure dell'evidence based practice (EBM – EBN – EBP) (1)

••• Coordinatori

Diego Girotto, Enzo Nunnari

••• Docenti

Francesca Di Maio, Federica Gialli, Diego Girotto, Enzo Nunnari, Giulia Oddino, Antonella Puzella, Davide Varenni

••• Obiettivo del Corso

Al termine di questo evento formativo, condotto in setting di simulazione avanzata, i partecipanti avranno acquisito le conoscenze di base e le competenze necessarie, nel paziente con dolore di lunga durata, per:

- ricercare e riconoscere la presenza di segnali indicativi di un disturbo ansioso o depressivo
- comprenderne la relazione con il dolore
- individuare l'approccio terapeutico appropriato, farmacologico e non farmacologico
- riconoscere l'opportunità di una consulenza specialistica psichiatrica.

SIMULATION ROOM 20

CARDIO-MONITOR LAB

Ascolta, misura e interpreta: dalla pressione al cuore

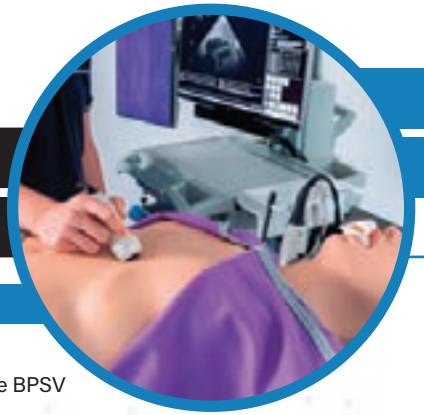

ID ECM: 496612

Crediti assegnati: 1,4

••• PROGRAMMA

Ogni slot prevede la presenza di 2 docenti

DURATA: 05 MINUTI
Introduzione alla Simulation Room e definizione degli obiettivi

DURATA: 05 MINUTI
Presentazione del primo scenario clinico

DURATA: 05 MINUTI
Valutazione dei valori pressori

DURATA: 05 MINUTI
Diagnosi di ipertensione e fenotipi, valutazione dell'HBPM

DURATA: 05 MINUTI
Valutazione del rischio CV

DURATA: 10 MINUTI
Discussione sulla valutazione del rischio CV e sulla indicazione a terapia anti-ipertensiva e ipo-lipemizzante

DURATA: 05 MINUTI
Valutazione del rischio CV e indicazione alla terapia anti-ipertensiva ed ipocolesterolemizzante

DURATA: 05 MINUTI
Utilizzo dei fattori modificatori del rischio, criteri per il trattamento farmacologico

DURATA: 05 MINUTI
Esame di un ECG normale

DURATA: 05 MINUTI
Presentazione del secondo scenario clinico

DURATA: 05 MINUTI
Analisi dell'ECG con IVS e BPSV

DURATA: 15 MINUTI
Analisi dell'ABPM, approfondimento sui principali parametri ABPM e sul significato prognostico dell'ipertensione mascherata, confronto tra ABPM e HBPM

DURATA: 05 MINUTI
Presentazione del terzo scenario clinico

DURATA: 10 MINUTI
Allenamento al riconoscimento di alcuni reperti acustici (es: SS elettivo, SS rigurgito, ritmo di galoppo, aritmia)

DURATA: 20 MINUTI
Esercitazione: auscultazione dei reperti acustici "in cieco" su manichino

DURATA: 10 MINUTI
Analisi dell'ECG con ritmo tachicardico, BP ventricolari

DURATA: 05 MINUTI
Considerazioni cliniche conclusive: come confermare o escludere la diagnosi di scompenso, come implementare la terapia (beta bloccante?)

VALUTAZIONE DELL'APPRENDIMENTO:
Questionario online e compilazione scheda di valutazione evento (disponibili online dal 29 novembre al 1 dicembre 2026)

PERCHÉ QUESTA SIMULATION ROOM

L'ipertensione arteriosa è una condizione patologica ad alta prevalenza. Secondo stime dell'Istituto Superiore di Sanità gli ipertesi tra i 35 e i 74 anni in Italia sono il 49% degli uomini e il 39% delle donne, e circa un terzo è inconsapevole di esserlo. Al Medico di Medicina Generale spetta il compito di individuare i casi non diagnosticati, diagnosticare tempestivamente e correttamente lo stato ipertensivo, gestire in autonomia i pazienti ipertesi stabili, sospettare l'evoluzione verso le eventuali complicanze. Ne deriva un carico assistenziale di grande impatto e che richiede alcune specifiche competenze cliniche. L'evoluzione delle più recenti Linee Guida europee ha modificato l'approccio diagnostico e terapeutico all'ipertensione arteriosa, attribuendo crescente importanza alla misurazione domiciliare e ambulatoriale della pressione arteriosa, alla identificazione dei diversi fenotipi pressori e alla valutazione integrata del rischio cardiovascolare globale. In questo contesto il Medico di Medicina Generale è chiamato non solo a riconoscere e trattare l'ipertensione, ma anche a distinguere condizioni quali l'ipertensione mascherata e l'ipertensione da camice bianco, identificare precocemente il danno d'organo e sospettare l'evoluzione verso lo scompenso cardiaco." Nonostante l'ampia disponibilità di Linee Guida e strumenti diagnostici, persistono criticità nella corretta interpretazione dei monitoraggi pressori, nella valutazione del rischio cardiovascolare e nel riconoscimento precoce delle complicanze cardiache dell'ipertensione. Tali competenze richiedono un apprendimento basato su situazioni cliniche realistiche piuttosto che su una semplice acquisizione di conoscenze teoriche. Sulla base di queste premesse nasce il progetto di una esperienza didattica breve (due ore) che ha l'obiettivo di consolidare le competenze dei partecipanti mediante l'analisi di casi clinici e l'utilizzo di strumenti di simulazione.

OBIETTIVO FORMATIVO

Applicazione nella pratica quotidiana dei principi e delle procedure dell'evidence based practice (EBM – EBN – EBP) (1)

••• Coordinatore

Gaetano Giorgio D'Ambrosio

••• Docenti

Augusto Carducci, Francesco Centra, Ilaria Di Giovanni, Irene Dell'Orco, Mariaelda Longo, Rossella Mandraffino

••• Obiettivo del Corso

Al termine del corso i partecipanti avranno acquisito le conoscenze e le competenze di base necessarie per:
- diagnosticare correttamente l'ipertensione arteriosa ed i suoi fenotipi alla luce della Linee Guida ESC 2024
- interpretare i principali parametri dell'ABPM
- descrivere potenzialità e limiti di ABPM e HBPM
- stimare il rischio cardiovascolare del paziente iperteso (Linee Guida ESC 2025) per valutare l'indicazione al trattamento farmacologico nei pazienti con PA "elevata"
- sospettare clinicamente l'evoluzione verso lo scompenso cardiaco valutando correttamente sintomi e segni con particolare riguardo per l'auscultazione cardiaca (soffio sistolico da insufficienza mitralica, ritmo di galoppo)
- riconoscere un ECG normale, individuare i battiti prematuri, distinguere tra extrasistolia frequente e fibrillazione atriale


LOGOS
PHILIA
TECHNE



E-LEARNING E VIDEO PILLOLE

Dal 23 novembre 2026 al 31 gennaio 2027

E-LEARNING 01

65 non è un traguardo: è l'inizio della prevenzione

ID ECM: 496591

PROGRAMMA

DURATA: 120 MINUTI
Moderatore: *Tecla Mastronuzzi*

Introduzione
Tecla Mastronuzzi

Attività fisica: il farmaco che non prescriviamo abbastanza
Carlo Piredda

Alimentazione e stili di vita: le scelte che cambiano davvero la salute dopo i 65 anni
Corinna Garaffa

Vaccinazioni dell'adulto: proteggere la salute, preservare l'autonomia
Adriana Di Gregorio

Prevenzione oncologica: screening e diagnosi precoce
Biancamaria Fraccaro

Take home message
Tecla Mastronuzzi

Test ECM di verifica dell'apprendimento e questionario di valutazione evento

E-LEARNING 02

Demenza e MCI: il nuovo ruolo del Medico di Medicina Generale tra monoclonali e Linee Guida ISS

ID ECM: 496595

PROGRAMMA

DURATA: 120 MINUTI
Moderatore: *Ovidio Brignoli*

Introduzione
Ovidio Brignoli

Dalla valutazione multidimensionale al sospetto di deficit cognitivo
Maria Elisa Alessi

Il sospetto di MCI nella pratica quotidiana: strumenti di valutazione e inquadramento di primo livello
Caterina Sofia Montalto

Le Linee Guida ISS sulla diagnosi e il trattamento della demenza e del MCI: cosa cambia per la Medicina Generale
Domenico Italiano

Anticorpi monoclonali anti-amiloide: evidenze, limiti e prospettive assistenziali
Ovidio Brignoli

Dal primo disturbo di memoria alla definizione del percorso diagnostico e assistenziale
Maria Elisa Alessi, Ovidio Brignoli, Domenico Italiano, Caterina Sofia Montalto

Dalla diagnosi tempestiva alla presa in carico longitudinale: quale ruolo per il Medico di Medicina Generale nella nuova rete delle demenze
Ovidio Brignoli

Take home message
Ovidio Brignoli

Test ECM di verifica dell'apprendimento e questionario di valutazione evento

E-LEARNING 03

Adolescenti in difficoltà: riconoscere, orientare e accompagnare

ID ECM: 496598

PROGRAMMA

DURATA: 120 MINUTI

Apertura e cornice di inquadramento
Simonetta Miozzo, Claudia Piccioni

Bullismo e cyberbullismo
Maria Milano

Disturbi del Comportamento Alimentare (DCA)
Irene Francesca Bracco

Dipendenze da tecnologia
Augusto Consoli, Pier Riccardo Rossi

Take home message
Simonetta Miozzo

Test ECM di verifica dell'apprendimento e questionario di valutazione evento

E-LEARNING 04

HPV: una storia che possiamo cambiare. Dall'infezione alla prevenzione dei tumori correlati

ID ECM: 496600

PROGRAMMA

DURATA: 120 MINUTI
Moderatore: *Tecla Mastronuzzi*

Introduzione
Tecla Mastronuzzi

Come nasce una malattia HPV correlata?
Donatella Latorre

Quali tumori possiamo prevenire?
Domenico Castaldi

La vaccinazione contro l'HPV oggi
Giulia Ciancarella

Il Medico di Medicina Generale protagonista della prevenzione
Domenico Castaldi, Giulia Ciancarella, Donatella Latorre

Take home message - Cinque messaggi per cambiare la storia dell'HPV
Tecla Mastronuzzi

Test ECM di verifica dell'apprendimento e questionario di valutazione evento

E-LEARNING 05

Il grande nascosto: le malattie del pancreas tra sintomi e diagnosi precoce

ID ECM: 496657

PROGRAMMA

DURATA: 120 MINUTI
Moderatore: *Cesare Tosetti*

Introduzione
Ignazio Grattagliano

Riconoscere i segnali deboli (prima che sia tardi)
Andrea Furnari

Lipasi e amilasi elevate: quando preoccuparsi davvero?
Massimo Berardino

Dal sintomo al referto: scegliere e interpretare correttamente l'imaging pancreatico
Silvia Dubini

Le lesioni cistiche pancreatiche nella pratica del MMG: IPMN, incidentalomi e follow-up
Luca Frulloni

Diarrea, dimagrimento e carenze nutrizionali: quando il colpevole è il pancreas
Marco Prastaro

Dal diabete di nuova insorgenza alla medicina di precisione: come cambierà la diagnosi precoce del carcinoma pancreatico
Luca Frulloni

Conclusioni
Cesare Tosetti

Test ECM di verifica dell'apprendimento e questionario di valutazione evento

E-LEARNING 06

Un cuore diverso. La cardiologia di genere nella pratica clinica

ID ECM: 496603

PROGRAMMA

DURATA: 120 MINUTI
Moderatore: *Tecla Mastronuzzi*

Introduzione
Tecla Mastronuzzi

Un cuore diverso: come sesso e genere influenzano il rischio cardiovascolare
Annalisa Vetri

Un cuore che cambia nel tempo: gravidanza, menopausa e salute cardiovascolare
Manuela Petino

Un cuore che parla in modo diverso: riconoscere i sintomi senza stereotipi
Gaetano Giorgio D'Ambrosio

Un cuore che risponde in modo diverso: terapie e personalizzazione delle cure
Chiara Villani

Un cuore da proteggere: il ruolo del Medico di Medicina Generale nella prevenzione cardiovascolare
Giorgia Borrelli

Take home message
Tecla Mastronuzzi

Test ECM di verifica dell'apprendimento e questionario di valutazione evento

Conosci davvero i tuoi antibiotici? Amoxicillina-clav., fosfomicina, levofloxacina e cefixima dalla prescrizione all'appropriatezza

ID ECM: 496607

PROGRAMMA

DURATA: 120 MINUTI
Moderatore: *Giulia Ciancarella*

Introduzione - Antibiotici in Italia: quanto siamo appropriati?
Giulia Ciancarella

ABC degli antibiotici: rudimenti di farmacocinetica e farmacodinamica
Pietro Tasegian

Amoxicillina-clavulanato: l'antibiotico più prescritto
Maria Libera Basci

Fosfomicina: molto più della cistite
Maria Angela Elefante

Fluorochinoloni: quando la levofloxacina è davvero la scelta giusta
Alessandro Marchesi

Cefixima: il ruolo delle cefalosporine orali nelle infezioni comunitarie
Alessandro Marchesi

Dalla molecola al paziente
Giulia Ciancarella

Take Home Message – Antibiotic Stewardship: dieci errori da evitare
Pietro Tasegian

Test ECM di verifica dell'apprendimento e questionario di valutazione evento

VIDEOPILLOLE EVENTI NON ECM

L'influenza non è solo influenza.
Perché continua a essere sottovalutata
Relatore: *Pietro Tasegian*

Proteggere chi rischia di più. Fragilità, immunosenescenza e vaccini potenziati
Relatore: *Maria Angela Elefante*

Vaccinare con strategia. La scelta del vaccino nella stagione 2026-2027
Relatore: *Camilla Mandatori*

Nuovi vaccini combinati influenza e COVID-19: innovazione tecnologica e sviluppo dei vaccini combinati
Relatore: *Tecla Mastronuzzi*

Nuovi vaccini combinati influenza e COVID-19: dalle evidenze scientifiche alla pratica clinica
Relatore: *Giulia Ciancarella*

La stipsi cronica può avvantaggiarsi dell'uso di probiotici e prebiotici? Perché e quali
Relatori: *Ignazio Grattagliano, Tecla Mastronuzzi, Cesare Tosetti*

Il sempre più frequente uso di antibiotici può alterare la flora batterica intestinale? Come ovviare: probiotici quali e quando
Relatori: *Ignazio Grattagliano, Tecla Mastronuzzi, Cesare Tosetti*

La trasmissione del dismicrobismo intestino-vie urogenitali nella donna può trovare giovamento dall'uso di probiotici?
Relatori: *Ignazio Grattagliano, Tecla Mastronuzzi, Marcello Romeo*

Osteoporosi e terapie: quale è il ruolo delle associazioni per una migliore aderenza?
Relatore: *Lucia Muraca*


LOGOS
PHILIA
TECHNE



INFORMAZIONI GENERALI E RIEPILOGO ACCREDITAMENTI

INFORMAZIONI GENERALI

Data inizio: 21/11/2026
Data chiusura: 31/01/2027

SEGRETERIA IN SEDE

dal 26 al 28 novembre 2026
La Segreteria Organizzativa, in Fortezza da Basso, osserverà i seguenti orari di apertura:

- giovedì 26 novembre 2026
  dalle 08.00 alle 19.30
- venerdì 27 novembre 2026
  dalle 08.00 alle 19.30
- sabato 28 novembre 2026
  dalle 08.00 alle 13.30

SESSIONI LIVE VIRTUALI

dal 21 novembre 2026 al 31 gennaio 2027
congresso2026.simgvirtualcongress.it

SESSIONI IBRIDE

dal 26 al 28 novembre 2026
Firenze, Fortezza da Basso,
V.le Filippo Strozzi, 1

E-LEARNING (FAD ASINCRONE)

dal 23 novembre 2026 al 31 gennaio 2027
congresso2026.simgvirtualcongress.it

VIDEO PILLOLE

dal 23 novembre 2026 al 31 gennaio 2027
congresso2026.simgvirtualcongress.it

REGISTRAZIONE

Per informazioni relative alla registrazione visita il sito:
congresso2026.simgvirtualcongress.it

ECM

La società Provider Euromediform Srl (ID 286), sulla base delle normative ministeriali vigenti ha effettuato gli accreditamenti ECM per i partecipanti appartenenti alle seguenti professioni sanitarie:

- Medico Chirurgo (tutte le discipline)

Gli ID di ogni evento, relativi crediti assegnati e gli obiettivi formativi sono indicati nel programma generale

REQUISITI PER L'ATTRIBUZIONE DEI CREDITI ECM

- SESSIONI LIVE VIRTUALI – FAD SINCRONE
  (dal 21 novembre al 28 novembre)

L'attribuzione dei crediti ECM è subordinata:

- alla partecipazione al 100% dell'intera durata dell'attività formativa
- alla verifica della professione e disciplina tra quelle accreditate
- alla compilazione della scheda di valutazione evento necessaria per conseguire i crediti ECM
- al superamento del Test ECM di verifica dell'apprendimento

Il questionario on-line può essere compilato entro 72 ore a partire dalla mezzanotte del giorno della diretta. In caso di fallimento del questionario si potrà riprovare fino a 5 tentativi e sarà considerato superato con una percentuale minima del 75% delle risposte esatte

- SESSIONI RESIDENZIALI IN PRESENZA
  (dal 26 al 28 novembre a Firenze)

La rilevazione della presenza verrà effettuata mediante badge elettronico (scaricabile dal sito).
L'attribuzione dei crediti ECM è subordinata:

- alla partecipazione ad almeno il 90% dell'intera durata dei lavori
- alla verifica della professione e disciplina tra quelle accreditate
- alla compilazione della scheda di valutazione evento online sul sito della piattaforma entro 72 ore a partire dalla mezzanotte del giorno dell'evento (necessaria per conseguire i crediti ECM) ed, ove previsto, il superamento del Test ECM di verifica dell'apprendimento (è consentito un solo tentativo)

- SESSIONI VIRTUALI – FAD ASINCRONE
  (dal 23 novembre 2026 al 31 gennaio 2027)

L'attribuzione dei crediti ECM è subordinata:

- alla partecipazione al 100% dell'intera durata dell'attività formativa
- alla verifica della professione e disciplina tra quelle accreditate
- alla compilazione della scheda di valutazione evento necessaria per conseguire i crediti ECM
- al superamento del Test ECM di verifica dell'apprendimento

In caso di fallimento del questionario si potrà riprovare fino a 5 tentativi e sarà considerato superato con una percentuale minima del 75% delle risposte esatte

ATTESTATO DEI CREDITI ECM

L'attestato ECM, con valenza legale per l'attribuzione dei crediti assegnati, sarà scaricabile dal sito della piattaforma, previo superamento dei requisiti sopraindicati.

ATTESTATO DI PARTECIPAZIONE

Al termine dei lavori sarà possibile scaricare dal sito della piattaforma l'attestato di partecipazione per ogni attività.

ISCRIZIONI AL CONGRESSO

La partecipazione al congresso prevede il pagamento della quota d'iscrizione. Per informazioni in merito consulta il sito congresso2026.simgvirtualcongress.it

INFORMAZIONI GENERALI

SIMG Lab Village

DAL 26 AL 28 NOVEMBRE 2026
SEDE: FIRENZE, FORTEZZA DA BASSO, V.LE FILIPPO STROZZI, 1

REQUISITI PER L'ATTRIBUZIONE DEI CREDITI ECM

RILEVAZIONE PRESENZE
La rilevazione della presenza verrà effettuata mediante badge elettronico (scaricabile dal sito).

QUESTIONARI ONLINE
L'attribuzione dei crediti ECM è subordinata:
- alla partecipazione ad almeno il 90% dell'intera durata dei lavori
- alla verifica della professione e disciplina tra quelle accreditate
- alla compilazione della scheda di valutazione evento on-line sul sito della piattaforma e al superamento del Test ECM di verifica dell'apprendimento (è consentito un solo tentativo) disponibili dal 29 novembre al 1 dicembre 2026

ATTESTATO DEI CREDITI ECM
L'attestato ECM, con valenza legale per l'attribuzione dei crediti assegnati, sarà scaricabile dal sito della piattaforma, previo superamento dei requisiti sopraindicati.

ATTESTATO DI PARTECIPAZIONE
Al termine dei lavori sarà possibile scaricare dal sito della piattaforma l'attestato di partecipazione.

ESAME PRATICO
L'attribuzione dei crediti ECM è subordinata:
L'esame pratico, ove previsto, sarà valutato da parte dei Docenti al termine dell'attività formativa: l'esito della prova verrà reso noto nella sezione del sito "Attività ECM".
Ai fini dell'ottenimento dei crediti ECM sarà comunque necessario compilare la scheda di valutazione evento online sul sito della piattaforma disponibile dal 29 novembre al 1 dicembre 2026.

SESSIONI LIVE VIRTUALI

dal 21 al 28 novembre 2026

Sessioni Live Virtuali Sincrone
fruizione contenuti online

ID ECM	TITOLO	TIPOLOGIA DI ACCREDITAMENTO	SEDE	GIORNO	ORARIO	ORE FORMATIVE	ECM	OBIETTIVO FORMATIVO
496466	1° MODULO	Corsi in diretta su piattaforma multimediale dedicata (aula virtuale, webinar) - FAD Sincrona	Piattaforma web	21/11/2026	09.00-13.30	4 ore e 30 min	6 crediti	18 - Contenuti tecnico-professionali (conoscenze e competenze) specifici di ciascuna professione, di ciascuna specializzazione e di ciascuna attività ultraspecialistica, ivi incluse le malattie rare e la medicina di genere
496475	2° MODULO	Corsi in diretta su piattaforma multimediale dedicata (aula virtuale, webinar) - FAD Sincrona	Piattaforma web	21/11/2026	14.00-18.30	4 ore e 30 min	6 crediti	18 - Contenuti tecnico-professionali (conoscenze e competenze) specifici di ciascuna professione, di ciascuna specializzazione e di ciascuna attività ultraspecialistica, ivi incluse le malattie rare e la medicina di genere
496477	3° MODULO	Corsi in diretta su piattaforma multimediale dedicata (aula virtuale, webinar) - FAD Sincrona	Piattaforma web	22/11/2026	09.00-13.00	4 ore	6 crediti	18 - Contenuti tecnico-professionali (conoscenze e competenze) specifici di ciascuna professione, di ciascuna specializzazione e di ciascuna attività ultraspecialistica, ivi incluse le malattie rare e la medicina di genere
496654	4° MODULO	Corsi in diretta su piattaforma multimediale dedicata (aula virtuale, webinar) - FAD Sincrona	Piattaforma web	22/11/2026	13.30-18.30	5 ore	7,5 crediti	18 - Contenuti tecnico-professionali (conoscenze e competenze) specifici di ciascuna professione, di ciascuna specializzazione e di ciascuna attività ultraspecialistica, ivi incluse le malattie rare e la medicina di genere
496483	5° MODULO	Corsi in diretta su piattaforma multimediale dedicata (aula virtuale, webinar) - FAD Sincrona	Piattaforma web	26/11/2026	09.00-13.30	1 ora	1,5 crediti	3 - Documentazione clinica. Percorsi clinico-assistenziali diagnostici e riabilitativi, profili di assistenza - profili di cura

SESSIONI LIVE VIRTUALI

dal 21 al 28 novembre 2026

Sessioni Live Virtuali Sincrone
fruizione contenuti online

ID ECM	TITOLO	TIPOLOGIA DI ACCREDITAMENTO	SEDE	GIORNO	ORARIO	ORE FORMATIVE	ECM	OBIETTIVO FORMATIVO
496487	6° MODULO	Corsi in diretta su piattaforma multimediale dedicata (aula virtuale, webinar) - FAD Sincrona	Piattaforma web	26/11/2026	14.00-19.15	5 ore e 15 min	7,5 crediti	3 - Documentazione clinica. Percorsi clinico-assistenziali diagnostici e riabilitativi, profili di assistenza - profili di cura
496490	7° MODULO	Corsi in diretta su piattaforma multimediale dedicata (aula virtuale, webinar) - FAD Sincrona	Piattaforma web	27/11/2026	09.00-13.20	4 ore e 20 min	6 crediti	3 - Documentazione clinica. Percorsi clinico-assistenziali diagnostici e riabilitativi, profili di assistenza - profili di cura
496492	8° MODULO	Corsi in diretta su piattaforma multimediale dedicata (aula virtuale, webinar) - FAD Sincrona	Piattaforma web	27/11/2026	14.00-19.30	5 ore e 30 min	7,5 crediti	3 - Documentazione clinica. Percorsi clinico-assistenziali diagnostici e riabilitativi, profili di assistenza - profili di cura
496494	9° MODULO	Corsi in diretta su piattaforma multimediale dedicata (aula virtuale, webinar) - FAD Sincrona	Piattaforma web	28/11/2026	09.00-13.30	4 ore	6 crediti	3 - Documentazione clinica. Percorsi clinico-assistenziali diagnostici e riabilitativi, profili di assistenza - profili di cura

SESSIONI IBRIDE

dal 26 al 28 novembre 2026

Sessioni Live Virtuali Sincrone e Sessioni in presenza
Fortezza da Basso di Firenze

ID ECM	TITOLO	TIPOLOGIA DI ACCREDITAMENTO	SEDE	GIORNO	ORARIO	ORE FORMATIVE	ECM	OBIETTIVO FORMATIVO
496523	5° MODULO	Residenziale	Firenze, Fortezza da Basso	26/11/2026	09.00-13.30	1 ora	0,3 crediti	3 - Documentazione clinica. Percorsi clinico-assistenziali diagnostici e riabilitativi, profili di assistenza - profili di cura
496540	6° MODULO	Residenziale	Firenze, Fortezza da Basso	26/11/2026	14.00-19.15	5 ore e 15 min	1,5 crediti	3 - Documentazione clinica. Percorsi clinico-assistenziali diagnostici e riabilitativi, profili di assistenza - profili di cura
496545	7° MODULO	Residenziale	Firenze, Fortezza da Basso	27/11/2026	09.00-13.20	4 ore e 20 min	1,2 crediti	3 - Documentazione clinica. Percorsi clinico-assistenziali diagnostici e riabilitativi, profili di assistenza - profili di cura
496552	8° MODULO	Residenziale	Firenze, Fortezza da Basso	27/11/2026	14.00-19.30	5 ore e 30 min	1,5 crediti	3 - Documentazione clinica. Percorsi clinico-assistenziali diagnostici e riabilitativi, profili di assistenza - profili di cura
496555	9° MODULO	Residenziale	Firenze, Fortezza da Basso	28/11/2026	09.00-13.30	4 ore	1,2 crediti	13 - Documentazione clinica. Percorsi clinico-assistenziali diagnostici e riabilitativi, profili di assistenza - profili di cura

SIMG DISCUTE DI

26 e 27 novembre 2026

SESSIONI VIRTUALI								
ID ECM	TITOLO	TIPOLOGIA DI ACCREDITAMENTO	SEDE	GIORNO	ORARIO	ORE FORMATIVE	ECM	OBIETTIVO FORMATIVO
496514	SIMG DISCUTE DI... 1° MODULO	Corsi in diretta su piattaforma multimediale dedicata (aula virtuale, webinar) - FAD Sincrona	Piattaforma web	26/11/2026	14.30-19.00	4 ore e 30 minuti	6 crediti	3 - Documentazione clinica. Percorsi clinico-assistenziali diagnostici e riabilitativi, profili di assistenza - profili di cura
496655	SIMG DISCUTE DI... 2° MODULO	Corsi in diretta su piattaforma multimediale dedicata (aula virtuale, webinar) - FAD Sincrona	Piattaforma web	27/11/2026	09.00-13.30	4 ore e 30 minuti	6 crediti	3 - Documentazione clinica. Percorsi clinico-assistenziali diagnostici e riabilitativi, profili di assistenza - profili di cura
496656	SIMG DISCUTE DI... 3° MODULO	Corsi in diretta su piattaforma multimediale dedicata (aula virtuale, webinar) - FAD Sincrona	Piattaforma web	27/11/2026	14.15-19.00	4 ore e 45 minuti	6 crediti	3 - Documentazione clinica. Percorsi clinico-assistenziali diagnostici e riabilitativi, profili di assistenza - profili di cura
SESSIONI RESIDENZIALI								
ID ECM	TITOLO	TIPOLOGIA DI ACCREDITAMENTO	SEDE	GIORNO	ORARIO	ORE FORMATIVE	ECM	OBIETTIVO FORMATIVO
496529	SIMG DISCUTE DI... 1° MODULO	Residenziale	Firenze, Fortezza da Basso	26/11/2026	14.30-19.00	4 ore e 30 minuti	4 crediti	3 - Documentazione clinica. Percorsi clinico-assistenziali diagnostici e riabilitativi, profili di assistenza - profili di cura
496659	SIMG DISCUTE DI... 2° MODULO	Residenziale	Firenze, Fortezza da Basso	27/11/2026	09.00-13.30	4 ore e 30 minuti	4 crediti	3 - Documentazione clinica. Percorsi clinico-assistenziali diagnostici e riabilitativi, profili di assistenza - profili di cura
496660	SIMG DISCUTE DI... 3° MODULO	Residenziale	Firenze, Fortezza da Basso	27/11/2026	14.15-19.00	4 ore e 45 minuti	4 crediti	3 - Documentazione clinica. Percorsi clinico-assistenziali diagnostici e riabilitativi, profili di assistenza - profili di cura

SIMG ACADEMY

dal 26 al 28 novembre 2026

Workshop tra Medici di Medicina Generale e Specialisti
Fortezza da Basso di Firenze

ID ECM	TITOLO	TIPOLOGIA DI ACCREDITAMENTO	SEDE	GIORNO	ORARIO	ORE FORMATIVE	ECM	OBIETTIVO FORMATIVO
496557	**SIMG ACADEMY 01** Una Nota cambia il ritmo... del respiro	Residenziale	Firenze, Fortezza da Basso	26/11/2026	/	1 ora e 30 minuti	0,7 crediti	3 - Documentazione clinica. Percorsi clinico-assistenziali diagnostici e riabilitativi, profili di assistenza - profili di cura
496562	**SIMG ACADEMY 02** Salvate il soldato rene! Diagnosi precoce e protezione renale nel paziente diabetico tipo 2	Residenziale	Firenze, Fortezza da Basso	27/11/2026	/	1 ora e 30 minuti	0,7 crediti	3 - Documentazione clinica. Percorsi clinico-assistenziali diagnostici e riabilitativi, profili di assistenza - profili di cura
496565	**SIMG ACADEMY 03** Orale... elementare Watson! Gestione dell'obesità in Medicina Generale e nuove opportunità terapeutiche per via orale	Residenziale	Firenze, Fortezza da Basso	27/11/2026 e 28/11/2026	/	1 ora e 30 minuti	0,7 crediti	3 - Documentazione clinica. Percorsi clinico-assistenziali diagnostici e riabilitativi, profili di assistenza - profili di cura

CASE LAB

dal 26 al 28 novembre 2026

Innovativa modalità di formazione esperienziale integrata
Fortezza da Basso di Firenze

ID ECM	TITOLO	TIPOLOGIA DI ACCREDITAMENTO	SEDE	GIORNO	ORARIO	ORE FORMATIVE	ECM	OBIETTIVO FORMATIVO
496559	**CASE LAB 1** Vax Case	Residenziale	Firenze, Fortezza da Basso	26/11/2026	/	1 ora e 30 minuti	1 credito	3 - Documentazione clinica. Percorsi clinico-assistenziali diagnostici e riabilitativi, profili di assistenza - profili di cura
496564	**CASE LAB 2** Pain case	Residenziale	Firenze, Fortezza da Basso	26/11/2026		1 ora e 30 minuti	0,7 crediti	3 - Documentazione clinica. Percorsi clinico-assistenziali diagnostici e riabilitativi, profili di assistenza - profili di cura
496574	**CASE LAB 3** Air Case	Residenziale	Firenze, Fortezza da Basso	27/11/2026	/	1 ora e 30 minuti	1 credito	3 - Documentazione clinica. Percorsi clinico-assistenziali diagnostici e riabilitativi, profili di assistenza - profili di cura
496577	**CASE LAB 4** Weight Case	Residenziale	Firenze, Fortezza da Basso	27/11/2026	/	1 ora e 30 minuti	1 credito	3 - Documentazione clinica. Percorsi clinico-assistenziali diagnostici e riabilitativi, profili di assistenza - profili di cura
496580	**CASE LAB 5** 3D Case	Residenziale	Firenze, Fortezza da Basso	27/11/2026	/	1 ora e 30 minuti	0,7 crediti	3 - Documentazione clinica. Percorsi clinico-assistenziali diagnostici e riabilitativi, profili di assistenza - profili di cura
496589	**CASE LAB 6** Gut-Brain Case	Residenziale	Firenze, Fortezza da Basso	28/11/2026	/	1 ora e 30 minuti	0,7 crediti	3 - Documentazione clinica. Percorsi clinico-assistenziali diagnostici e riabilitativi, profili di assistenza - profili di cura

SIMGLAB VILLAGE

dal 26 al 28 novembre 2026

Corsi di simulazione avanzata
Fortezza da Basso di Firenze

ID ECM	TITOLO	TIPOLOGIA DI ACCREDITAMENTO	SEDE	GIORNO	ORARIO	ORE FORMATIVE	ECM	OBIETTIVO FORMATIVO
496602	SIMULATION ROOM 01	Residenziale	Firenze, Fortezza da Basso	dal 26/11/2026 al 28/11/2026	/	2 ore	1,4 crediti	1 - Applicazione nella pratica quotidiana dei principi e delle procedure dell'evidence based practice (EBM - EBN - EBP)
496605	SIMULATION ROOM 02	Residenziale	Firenze, Fortezza da Basso	dal 26/11/2026 al 28/11/2026	/	2 ore	1,4 crediti	1 - Applicazione nella pratica quotidiana dei principi e delle procedure dell'evidence based practice (EBM - EBN - EBP)
496619	SIMULATION ROOM 03	Residenziale	Firenze, Fortezza da Basso	dal 26/11/2026 al 28/11/2026	/	2 ore	1,4 crediti	1 - Applicazione nella pratica quotidiana dei principi e delle procedure dell'evidence based practice (EBM - EBN - EBP)
496620	SIMULATION ROOM 04	Residenziale	Firenze, Fortezza da Basso	dal 26/11/2026 al 28/11/2026	/	2 ore	1,4 crediti	1 - Applicazione nella pratica quotidiana dei principi e delle procedure dell'evidence based practice (EBM - EBN - EBP)
496623	SIMULATION ROOM 05	Residenziale	Firenze, Fortezza da Basso	dal 26/11/2026 al 28/11/2026	/	2 ore	1,4 crediti	1 - Applicazione nella pratica quotidiana dei principi e delle procedure dell'evidence based practice (EBM - EBN - EBP)
496625	SIMULATION ROOM 06	Residenziale	Firenze, Fortezza da Basso	dal 26/11/2026 al 28/11/2026	/	2 ore	1,4 crediti	21 - Trattamento del dolore acuto e cronico. Palliazione
496629	SIMULATION ROOM 07	Residenziale	Firenze, Fortezza da Basso	dal 26/11/2026 al 28/11/2026	/	2 ore	1,4 crediti	1 - Applicazione nella pratica quotidiana dei principi e delle procedure dell'evidence based practice (EBM - EBN - EBP)

SIMGLAB VILLAGE

dal 26 al 28 novembre 2026

Corsi di simulazione avanzata
Fortezza da Basso di Firenze

ID ECM	TITOLO	TIPOLOGIA DI ACCREDITAMENTO	SEDE	GIORNO	ORARIO	ORE FORMATIVE	ECM	OBIETTIVO FORMATIVO
496631	SIMULATION ROOM 08	Residenziale	Firenze, Fortezza da Basso	dal 26/11/2026 al 28/11/2026	/	2 ore	1,4 crediti	1 - Applicazione nella pratica quotidiana dei principi e delle procedure dell'evidence based practice (EBM - EBN - EBP)
496637	SIMULATION ROOM 09	Residenziale	Firenze, Fortezza da Basso	dal 26/11/2026 al 28/11/2026	/	2 ore	1,4 crediti	1 - Applicazione nella pratica quotidiana dei principi e delle procedure dell'evidence based practice (EBM - EBN - EBP)
497110	SIMULATION ROOM 10	Residenziale	Firenze, Fortezza da Basso	dal 26/11/2026 al 28/11/2026	/	2 ore	1,4 crediti	1 - Applicazione nella pratica quotidiana dei principi e delle procedure dell'evidence based practice (EBM - EBN - EBP)
496642	SIMULATION ROOM 11	Residenziale	Firenze, Fortezza da Basso	dal 26/11/2026 al 28/11/2026	/	2 ore	1,4 crediti	1 - Applicazione nella pratica quotidiana dei principi e delle procedure dell'evidence based practice (EBM - EBN - EBP)
496649	SIMULATION ROOM 12	Residenziale	Firenze, Fortezza da Basso	dal 26/11/2026 al 28/11/2026	/	2 ore	1,4 crediti	1 - Applicazione nella pratica quotidiana dei principi e delle procedure dell'evidence based practice (EBM - EBN - EBP)
496650	SIMULATION ROOM 13	Residenziale	Firenze, Fortezza da Basso	dal 26/11/2026 al 28/11/2026	/	2 ore	1,4 crediti	1 - Applicazione nella pratica quotidiana dei principi e delle procedure dell'evidence based practice (EBM - EBN - EBP)
496651	SIMULATION ROOM 14	Residenziale	Firenze, Fortezza da Basso	dal 26/11/2026 al 28/11/2026	/	2 ore	1,4 crediti	1 - Applicazione nella pratica quotidiana dei principi e delle procedure dell'evidence based practice (EBM - EBN - EBP)

SIMGLAB VILLAGE

dal 27 al 29 novembre 2025

Corsi di simulazione avanzata
Fortezza da Basso di Firenze

ID ECM	TITOLO	TIPOLOGIA DI ACCREDITAMENTO	SEDE	GIORNO	ORARIO	ORE FORMATIVE	ECM	OBIETTIVO FORMATIVO
496652	SIMULATION ROOM 15	Residenziale	Firenze, Fortezza da Basso	dal 26/11/2026 al 28/11/2026	/	2 ore	1,4 crediti	1 - Applicazione nella pratica quotidiana dei principi e delle procedure dell'evidence based practice (EBM - EBN - EBP)
496653	SIMULATION ROOM 16	Residenziale	Firenze, Fortezza da Basso	dal 26/11/2026 al 28/11/2026	/	2 ore	1,4 crediti	21 - Trattamento del dolore acuto e cronico. Palliazione
496615	SIMULATION ROOM 17	Residenziale	Firenze, Fortezza da Basso	dal 26/11/2026 al 28/11/2026	/	2 ore	1,4 crediti	1 - Applicazione nella pratica quotidiana dei principi e delle procedure dell'evidence based practice (EBM - EBN - EBP)
496614	SIMULATION ROOM 18	Residenziale	Firenze, Fortezza da Basso	dal 26/11/2026 al 28/11/2026	/	2 ore	1,4 crediti	1 - Applicazione nella pratica quotidiana dei principi e delle procedure dell'evidence based practice (EBM - EBN - EBP)
496641	SIMULATION ROOM 19	Residenziale	Firenze, Fortezza da Basso	dal 26/11/2026 al 28/11/2026	/	2 ore	1,4 crediti	17 - Argomenti di carattere generale: sanità digitale, informatica di livello avanzato e lingua inglese scientifica. Normativa in materia sanitaria: i principi etici e civili del S.S.N. e normativa su materie oggetto delle singole professioni sanitarie, con acquisizione di nozioni di sistema
496612	SIMULATION ROOM 20	Residenziale	Firenze, Fortezza da Basso	dal 26/11/2026 al 28/11/2026	/	2 ore	1,4 crediti	1 - Applicazione nella pratica quotidiana dei principi e delle procedure dell'evidence based practice (EBM - EBN - EBP)

E-LEARNING

dal 23 novembre 2026 al 31 gennaio 2027

Corsi su piattaforma multimediale dedicata
(FAD asincrona)

ID ECM	TITOLO	TIPOLOGIA DI ACCREDITAMENTO	SEDE	GIORNO	ORARIO	ORE FORMATIVE	ECM	OBIETTIVO FORMATIVO
496591	E-LEARNING 1	Residenziale	Firenze, Fortezza da Basso	dal 23/11/2026 al 31/01/2027	/	2 ore	2 crediti	18 - Contenuti tecnico-professionali (conoscenze e competenze) specifici di ciascuna professione, di ciascuna specializzazione e di ciascuna attività ultraspecialistica, ivi incluse le malattie rare e la medicina di genere
496595	E-LEARNING 2	Residenziale	Firenze, Fortezza da Basso	dal 23/11/2026 al 31/01/2027	/	2 ore	2 crediti	18 - Contenuti tecnico-professionali (conoscenze e competenze) specifici di ciascuna professione, di ciascuna specializzazione e di ciascuna attività ultraspecialistica, ivi incluse le malattie rare e la medicina di genere
496598	E-LEARNING 3	Residenziale	Firenze, Fortezza da Basso	dal 23/11/2026 al 31/01/2027	/	2 ore	2 crediti	18 - Contenuti tecnico-professionali (conoscenze e competenze) specifici di ciascuna professione, di ciascuna specializzazione e di ciascuna attività ultraspecialistica, ivi incluse le malattie rare e la medicina di genere
496600	E-LEARNING 4	Residenziale	Firenze, Fortezza da Basso	dal 23/11/2026 al 31/01/2027	/	2 ore	2 crediti	18 - Contenuti tecnico-professionali (conoscenze e competenze) specifici di ciascuna professione, di ciascuna specializzazione e di ciascuna attività ultraspecialistica, ivi incluse le malattie rare e la medicina di genere
496657	E-LEARNING 5	Residenziale	Firenze, Fortezza da Basso	dal 23/11/2026 al 31/01/2027	/	2 ore	2 crediti	18 - Contenuti tecnico-professionali (conoscenze e competenze) specifici di ciascuna professione, di ciascuna specializzazione e di ciascuna attività ultraspecialistica, ivi incluse le malattie rare e la medicina di genere
496603	E-LEARNING 6	Residenziale	Firenze, Fortezza da Basso	dal 23/11/2026 al 31/01/2027	/	2 ore	2 crediti	18 - Contenuti tecnico-professionali (conoscenze e competenze) specifici di ciascuna professione, di ciascuna specializzazione e di ciascuna attività ultraspecialistica, ivi incluse le malattie rare e la medicina di genere
496607	E-LEARNING 7	Residenziale	Firenze, Fortezza da Basso	dal 23/11/2026 al 31/01/2027	/	2 ore	2 crediti	18 - Contenuti tecnico-professionali (conoscenze e competenze) specifici di ciascuna professione, di ciascuna specializzazione e di ciascuna attività ultraspecialistica, ivi incluse le malattie rare e la medicina di genere

CON LA SPONSORIZZAZIONE NON CONDIZIONANTE DI



A. MENARINI INDUSTRIE FARMACEUTICHE RIUNITE SRL, ABIOGEN PHARMA SPA, ABOCA SPA - SOCIETÀ AGRICOLA, ACCURATE SRL, AIC, ALFASIGMA SPA, ALMIRALL SPA, ANGELINI PHARMA SPA, APIC, ASTRAZENECA SPA, BAVARIAN NORDIC ITALY SRL, BAYER SPA, BIOGENA ITALIA SRL, BIONORICA SE, BOEHRINGER INGELHEIM ITALIA SPA, BROMATECH SRL, BRUNO FARMACEUTICI SPA, CHIESI ITALIA SPA, CO.GE.DI INTERNATIONAL SPA, COMME J'AIME ITALIA S.R.L, D.A.S. SPA, DOC, DOCPLANNER ITALY SRL, DOCTOLIB SRL, DOCTOR SHOP SRL, DOMPÉ FARMACEUTICI SPA, EG SPA, ELI LILLY ITALIA SPA, EMTESYS SRL, E.N.P.A.M., ESAOTE SPA, ESEO APS ITALIA, EVOLUS SRL, FONDOPRO, GALENO SOCIETÀ MUTUA COOPERATIVA, GE MEDICAL SYSTEMS ITALIA SPA, GENOMEDICS SRL, GIULIANI SPA, GLAXOSMITHKLINE SPA, HALEON ITALY SRL, HUAWEI TECHNOLOGIES ITALIA SRL, I.B.N. SAVIO SRL, IBSA FARMACEUTICI ITALIA SRL, IDORSIA PHARMACEUTICALS ITALY SRL, ISTITUTO CHANGE SCS ONLUS, ISTITUTO LUSO FARMACO D'ITALIA SPA, ITALFARMACO SPA, LABORATOIRES JUVISE PHARMACEUTICALS, LABORATORIO FARMACEUTICO C.T. SRL, LABORATORI GUIDOTTI SPA, L'ORÉAL, MALESCI ISTITUTO FARMACOBIOLOGICO SPA, MEDIATEC INFORMATICA SRL, MEP EDIZIONI - MEDICO E PAZIENTE SRL, MERCK SERONO SPA, MILLENNIUM SPA, MODERNA ITALY SRL, MSD ITALIA SRL, MULTIOSSIGEN SPA, NAL VON MINDEN SRL, NOVO NORDISK SPA, ORGANON ITALIA SRL, PFIZER SRL, PICCIN NUOVA LIBRARIA S.P.A., RECKITT BENCKISER HEALTHCARE (ITALIA) SPA, SALUTEMIA, SEQIRUS SRL, SERVIER ITALIA SPA, SOLGAR ITALIA MULTINUTRIENT SPA, STRENA MEDICAL SRL SB, TEVA ITALIA SRL, VIATRIS ITALIA SRL, ZAMBON ITALIA SRL



Per tutte le informazioni generali visita il sito:
congresso2026.simgvirtualcongress.it

PROVIDER E SEGRETERIA ORGANIZZATIVA

EUROMEDIFORM | MEMBER OF medu space

Via A. Cesalpino, 5B - 50134 Firenze
T. 055 7954230/36
e-mail: segreteria@euromediform.it

UFFICIO STAMPA

DIESSECOM comunicazione & media

T. 335 5377747
e-mail: diessecom@gmail.com
studiodiessecomdue@gmail.com

SOCIETÀ SCIENTIFICA

SIMG
SOCIETÀ ITALIANA DEI MEDICI DI MEDICINA GENERALE E DELLE CURE PRIMARIE

Via del Sansovino, 179 - 50142 Firenze
T. 055 700027 - 055 7399199
website: www.simg.it